

**INFORME EPIDEMIOLOGICO (BOLETIN)**

**CUÍDATE CUÍDATE**

**Semana Epidemiológica 08 FEBRERO 21 a FEBRERO 27 de 2021**

Este boletín tiene información epidemiológica priorizada sobre los eventos de interés en salud pública del departamento de Caldas, notificada semanalmente a la Dirección Territorial de Salud de Caldas (DTSC) a través del Sistema de Vigilancia en Salud Pública (SIVIGILA) El número de casos de este documento, puede variar después de que las entidades municipales y la misma entidad territorial realicen unidades de análisis para el ajuste y la clasificación de caso, en cada evento.

**CONTENIDO**

<b>EVENTOS MATERNIDAD SEGURA</b>	<b>PAG.</b>
Mortalidad Materna.....	2
Morbilidad Materna Extrema.....	3
Mortalidad perinatal y Neonatal.....	7
<b>INFECCIONES DE TRANSMISION SEXUAL ITS</b>	
Hepatitis B.....	10
VIH /SIDA y muerte por SIDA.....	12
Sífilis congénita.....	14
Sífilis gestacional.....	17
<b>SALUD MENTAL</b>	
Intento de Suicidio.....	20
Violencias de Género.....	25
Intoxicación por sustancias psicoactivas .....	30

**CONTENIDO DE CADA EVENTO.**

- **Casos 2021 a semana epidemiológica 8 febrero 21 a febrero 27 de 2021**
- **Notificación del evento por municipio.**
- **Variables sociodemográficas del evento año 2021 a semana epidemiológica 08**
- **Al final del boletín encontrará los autores de cada informe y su correo electrónico, en caso de inquietudes frente al tema o cifras.**



Teléfonos: + 57 (6) 8801620 - Línea gratuita 018000968080



Dirección: Cra 21 N° 29 - 29, Manizales - Caldas



E-mail: [información@saluddecaldas.gov.co](mailto:información@saluddecaldas.gov.co) / [www.saluddecaldas.gov.co](http://www.saluddecaldas.gov.co)

La Dirección Territorial de Salud de Caldas registra los casos notificados semanalmente por las entidades municipales, a través de profesionales de vigilancia en salud pública y técnicos de saneamiento de los municipios, ellos a su vez analizan, toman decisiones y realizan actividades para el control de los eventos, además cuando se presentan brotes, conjuntamente con la entidad territorial (DTSC) se realizan actividades de contención y mitigación.

El área de vigilancia en salud Pública departamental, a través del administrador del Sivigila suministra unos productos de análisis de información como: ASI VAMOS, AJUSTES, CALIDAD DEL DATO Y RETROALIMENTACIÓN, además el profesional da inducción para la construcción de canales endémicos que permite la continua actualización de la información en los municipios.

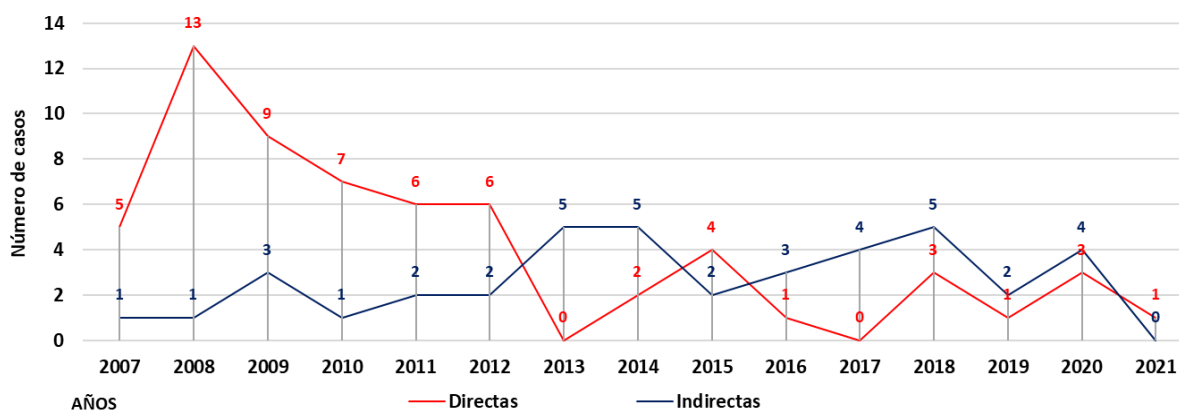
## EVENTOS MATERNIDAD SEGURA

### Mortalidad materna

Hasta la semana epidemiológica 08 de 2021, se ha notificado al SIVIGILA del departamento de Caldas 1 caso de mortalidad materna, el cual en la Unidad de análisis se clasificó como una mortalidad temprana directa.

Las muertes maternas Directas (aquellas relacionadas con el proceso obstétrico) muestran una tendencia que ha disminuido progresivamente, siendo el año 2008 el de mayor notificación con 13 casos; En los años 2013 y 2017 no se notificaron muertes maternas por causas directas; para el año 2021 hasta la semana epidemiológica 08, se han documentado 1 muerte materna directa temprana (Gráfica 1).

**Gráfica 1. Tendencia de Mortalidad materna, Directas vs Indirectas, Caldas, comparadas años 2007 a 2021**



Fuente: Sivigila Caldas

Las muertes maternas tempranas directas (muerte de una mujer mientras está embarazada o dentro de los 42 días siguientes a la terminación del embarazo por causas obstétricas) muestran un comportamiento que en el año 2015 documentó el pico más alto con 4 casos y el más bajo en el año 2013, cuando no se notificaron casos. Las muertes maternas tardías



Certificate No.  
LAT - 0915



Teléfonos: + 57 (6) 8801620 - Línea gratuita 018000968080



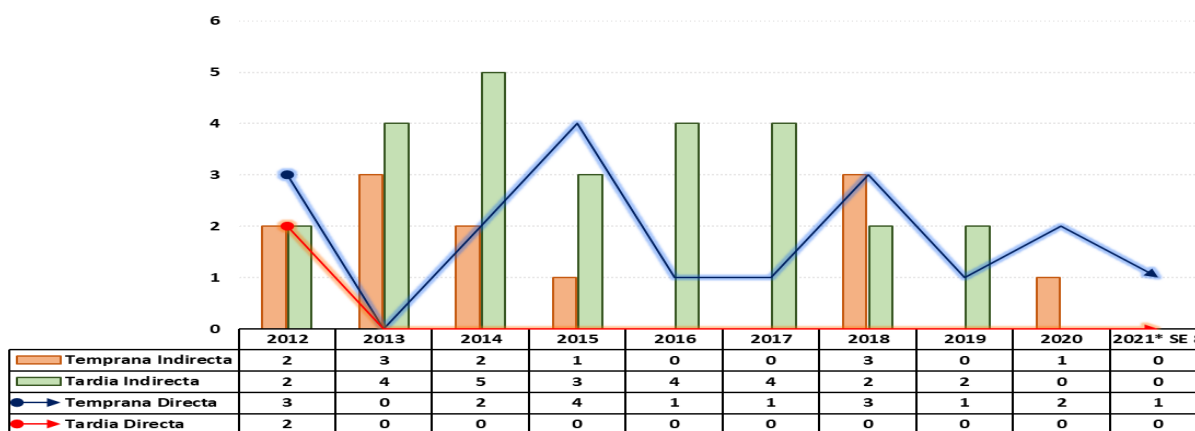
Dirección: Cra 21 N° 29 - 29, Manizales - Caldas



E-mail: [información@saluddecaldas.gov.co](mailto:información@saluddecaldas.gov.co) / [www.saluddecaldas.gov.co](http://www.saluddecaldas.gov.co)

(muerte de una mujer por causas obstétricas directas o indirectas después de los 42 días, pero antes de un año de la terminación del embarazo), muestran la mayor cantidad de casos notificados en el periodo 2012 a 2021, siendo las tardías indirectas las que mayor número de casos aportan en el periodo evaluado (n=27) en el año 2021 a semana 08 se ha reportado 1 caso de muerte Materna temprana directa. (gráfica 2)

**Gráfica 2. Casos de Mortalidad materna, tempranas y tardías, Caldas, años 2012 a 2021\***

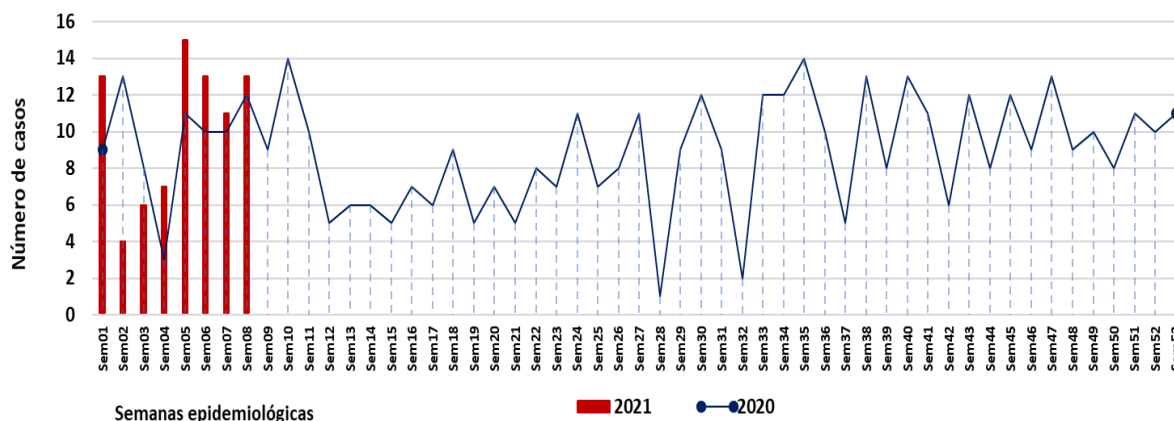


Fuente: Sivigila Caldas

### Morbilidad materna extrema




Hasta la semana epidemiológica 08 de 2021 se han notificado en Caldas 82 casos de Morbilidad Materna Extrema, 13 casos en esta semana y 69 casos de semanas anteriores; en la semana epidemiológica 08 del año 2020 se notificaron 12 casos (Gráfica 3).

**Gráfica 3. Notificación de Morbilidad Materna Extrema Caldas, semanas epidemiológicas 01 a 08 año 2021**



Fuente: Sivigila Caldas



 Teléfonos: + 57 (6) 8801620 - Línea gratuita 018000968080  
 Dirección: Cra 21 N° 29 - 29, Manizales - Caldas  
 E-mail: [información@saluddecaldas.gov.co](mailto:información@saluddecaldas.gov.co) / [www.saluddecaldas.gov.co](http://www.saluddecaldas.gov.co)

Por residencia Manizales muestra el mayor porcentaje con 39% (n=32) de los casos notificados en el departamento, seguido por La Dorada 11% (n=9), Marmato Y Villamaria con 6,1% (n=5), Anserma, Aranzazu y Risaralda 4,9% (n=4) cada uno (Tabla 1).

**Tabla 1. Notificación de morbilidad materna extrema por municipio de residencia, Caldas, hasta semana epidemiológica 08 de 2021.**

Municipio	Casos	%
Manizales	32	39,0
La Dorada	9	11,0
Marmato	5	6,1
Villamaria	5	6,1
Anserma	4	4,9
Aranzazu	4	4,9
Risaralda	4	4,9
Supia	3	3,7
Chinchiná	2	2,4
Filadelfia	2	2,4
Pácora	2	2,4
Riosucio	2	2,4
Salamina	2	2,4
San José	2	2,4
Aguadas	1	1,2
Marquetalia	1	1,2
Neira	1	1,2
Viterbo	1	1,2
<b>Caldas</b>	<b>82</b>	<b>100,0</b>

Fuente: Sivigila Caldas

La mayor proporción de casos de morbilidad materna extrema a semana epidemiológica 08 de 2021, se ha notificado en mujeres residentes en cabecera municipal con 70,7%. Por pertenencia étnica, 100% de los casos se registró en las mujeres del grupo “otros”. Por grupos de edad 31,7% de los casos se notificó en las mujeres de 20 a 24 años; el grupo etario de 25 a 29 años documentó el 25,6% (n=21); el grupo de edad de 15 a 19 reportó 19,5%, (n=16). El 52,4% las pacientes pertenecían al régimen subsidiado y 37,8% pertenecen al régimen contributivo. Se documentaron 6 casos no asegurados (7,3%) (Tabla 2).



Certificate No.  
LAT - 0915



Teléfonos: + 57 (6) 8801620 - Línea gratuita 018000968080



Dirección: Cra 21 N° 29 - 29, Manizales - Caldas



E-mail: [información@saluddecaldas.gov.co](mailto:información@saluddecaldas.gov.co) / [www.saluddecaldas.gov.co](http://www.saluddecaldas.gov.co)

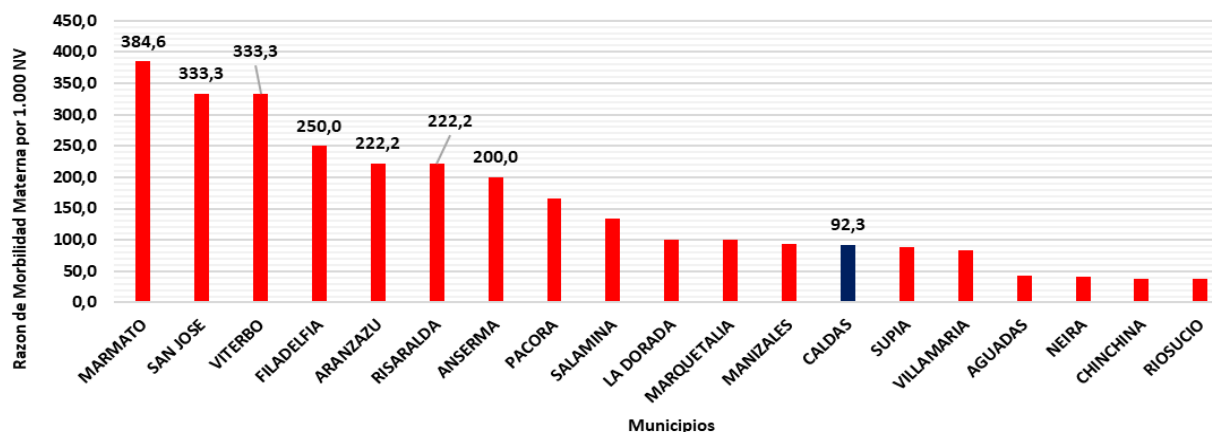
**Tabla 2. Variables demográficas y sociales de los casos de morbilidad materna extrema, Caldas, semana epidemiológica 08 de 2021**

Variable	Categoría	Casos	%
Pertenenencia étnica	Otros	82	100,0
Régimen de Salud	Subsidiado	43	52,4
	Contributivo	31	37,8
	No Asegurado	6	7,3
	Excepción	2	2,4
Grupos de Edad	10 a 14 Años	1	1,2
	15 a 19 Años	16	19,5
	20 a 24 Años	26	31,7
	25 a 29 Años	21	25,6
	30 a 34 Años	10	12,2
	35 a 39 Años	4	4,9
	40 a 44 Años	4	4,9
	45 a 49 Años	0	0,0
Área de ocurrencia	Cabecera Municipal	58	70,7
	Rural Disperso	23	28,0
	Centro Poblado	1	1,2

Fuente: Sivigila Caldas

La razón departamental de Morbilidad Materna Extrema preliminar a semana epidemiológica 08 es de 92,3 casos por 1000 Nacidos Vivos y 12 municipios en Caldas superan esta razón. Los municipios con la mayor razón de morbilidad materna extrema preliminar a semana 08 son: Marmato con 384,6 casos por 1000 NV; San José y Viterbo con 333,3 casos por 1000 NV cada uno; Filadelfia con 250 casos por 1000 NV; Aranzazu y Risaralda con 222,2 casos por 1000 Nacidos Vivos (Gráfica 4).

**Gráfica 4. Razón de Morbilidad Materna Extrema por municipio de residencia, Caldas, semana epidemiológica 08 de 2021**



Fuente: Sivigila Caldas



Certificate No.  
LAT - 0915



Teléfonos: + 57 (6) 8801620 - Línea gratuita 018000968080



Dirección: Cra 21 N° 29 - 29, Manizales - Caldas



E-mail: [información@saluddecaldas.gov.co](mailto:información@saluddecaldas.gov.co) / [www.saluddecaldas.gov.co](http://www.saluddecaldas.gov.co)

Por causas agrupadas de morbilidad materna extrema hasta la semana epidemiológica 08 de 2021, la mayor proporción corresponde a trastornos hipertensivos con 68,3% (n=56) de los casos; las complicaciones hemorrágicas se documentaron con el 15,9% (n=13); Sepsis de origen obstétrico 12,2% (n=10); complicaciones del aborto 2,4% (n=2) y enfermedad preexistente que se complica 1,2% (n=1) (Tabla 3).

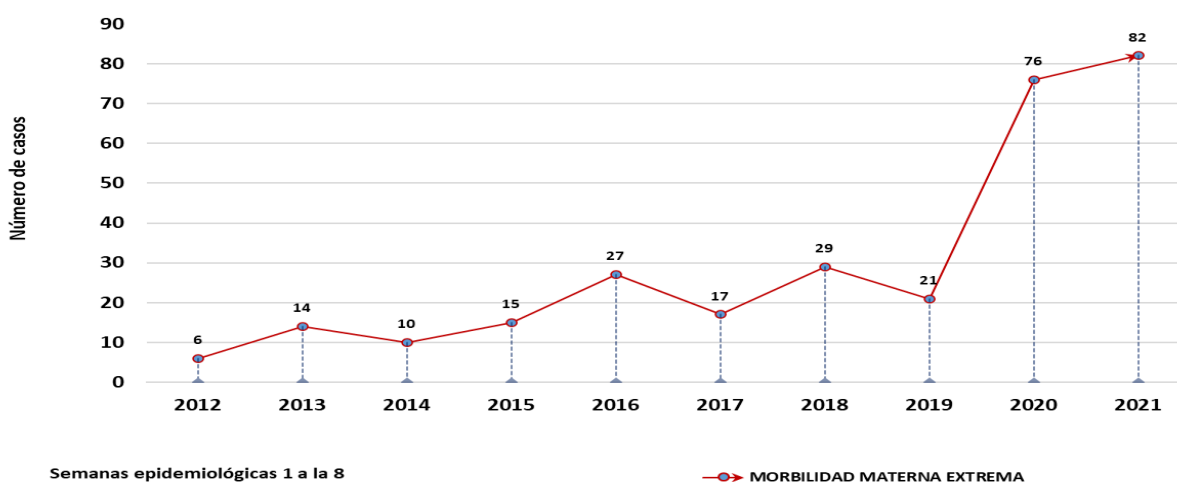
**Tabla 3. Morbilidad Materna Extrema por causa principal agrupada Caldas, semana epidemiológica 08 de 2021**

Causas Agrupadas	Total	%
Trastornos hipertensivos	56	68,3
Complicaciones hemorrágicas	13	15,9
Sepsis de origen obstétrico	10	12,2
Complicaciones de aborto	2	2,4
Enf. Preexistente que se complica	1	1,2
<b>Total</b>	<b>82</b>	<b>100,00</b>

Fuente: Sivigila Caldas

La Morbilidad Materna Extrema en Caldas evaluada desde el año 2012 al 2021 (hasta semana 08), muestra una tendencia que ha tenido un aumento desde el año 2016; para el año 2021 a semana epidemiológica 08 se han reportado 82 casos, con aumento de 6 eventos con respecto al año 2020 donde se habían notificado 76 (Gráfica 5).

**Gráfica 5. Tendencia de Morbilidad Materna Extrema, Caldas hasta la semana epidemiológica 08, años 2012 a 2021**



Fuente: Sivigila Caldas



Certificate No.  
LAT - 0915



Teléfonos: + 57 (6) 8801620 - Línea gratuita 018000968080



Dirección: Cra 21 N° 29 - 29, Manizales - Caldas



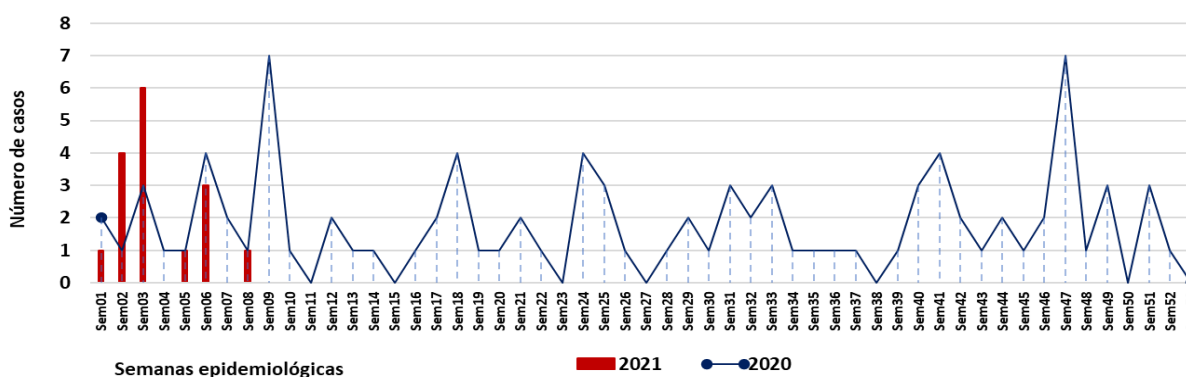
E-mail: [información@saluddecaldas.gov.co](mailto:información@saluddecaldas.gov.co) / [www.saluddecaldas.gov.co](http://www.saluddecaldas.gov.co)



## Mortalidad Perinatal y Neonatal.

Hasta la semana epidemiológica 08 de 2021 se han notificado 16 casos de muerte perinatal y neonatal por municipio de residencia, 1 caso en esta semana y 15 en las semanas anteriores; en la semana epidemiológica 08 de 2020 se notificó 1 caso (Gráfica 6).

**Gráfica 6. Notificación de mortalidad perinatal y neonatal tardía, Caldas, semanas epidemiológicas 01 a 08 de 2021**



Fuente: Sivigila Caldas

Según el momento de ocurrencia 7 casos (43,8%) corresponden a muertes en prealta en posparto, 6 casos (37,5%) en anteparto, 2 casos (12,5%) se documentaron intraparto. (Tabla 4).

**Tabla 4. Mortalidad perinatal según momento de ocurrencia en Caldas, hasta semana epidemiológica 08 de 2021**

Momento en que ocurrió la muerte respecto al parto	Total	%
Prealta en posparto	7	43,8
Anteparto	6	37,5
Intraparto	2	12,5
No fue a institución de salud en posparto	1	6,3
<b>Total</b>	<b>16</b>	<b>100,0</b>

Fuente: Sivigila Caldas

Por municipio de residencia, hasta la semana epidemiológica 08 de 2021, en Manizales, Aranzazu y La Dorada se han notificado el 62,5% de los casos del departamento de Caldas. A semana 08 de 2021 por residencia, 9 municipios han notificado muertes perinatales y neonatales (Tabla 5).

**Tabla 5. Notificación de mortalidad perinatal y neonatal tardía por municipio de residencia, Caldas, semana epidemiológica 01 a 08 de 2021**

Municipio	Casos	%
Manizales	6	37,5
Aranzazu	2	12,5
La Dorada	2	12,5
Aguadas	1	6,25
Anserma	1	6,25
Belalcázar	1	6,25
Chinchiná	1	6,25
Samaná	1	6,25
Viterbo	1	6,25
<b>Caldas</b>	<b>16</b>	<b>100</b>

Fuente: Sivigila Caldas.

Hasta la semana epidemiológica 08 de 2021 el 68,8% de las muertes perinatales y neonatales se registraron en cabecera municipal y el 31,3% en área rural dispersa; 50% de los casos pertenecen al régimen contributivo y 43,8% al régimen subsidiado. El 93,8% se registró en la pertenencia étnica “otro”; 25% (n=4) en hijos de mujeres con edades entre 15 a 19 años, En relación con el sexo de los productos 56,3% (n=9) fueron de sexo masculino (Tabla 6).

**Tabla 6. Variables sociales y demográficas de los casos de mortalidad perinatal y neonatal, Caldas, semana epidemiológica 1 a 08 de 2021.**

Variable	Categoría	Casos	%
<b>Sexo</b>	Masculino	9	56,3
	Femenino	6	37,5
	Indeterminado	1	6,3
<b>Pertenencia étnica</b>	Otro	15	93,8
	Indígena	1	6,3
<b>Tipo de régimen en Salud</b>	Contributivo	8	50,0
	Subsidiado	7	43,8
	No Asegurado	1	6,3
<b>Grupos de edad</b>	10 a 14 Años	1	6,3
	15 a 19 Años	4	25,0
	20 a 24 Años	3	18,8
	25 a 29 Años	2	12,5
	30 a 34 Años	3	18,8
	35 a 39 Años	2	12,5
	40 a 44 Años	1	6,3
<b>Zona residencia</b>	Cabecera Municipal	11	68,8
	Rural Disperso	5	31,3

Fuente: Sivigila Caldas



Certificate No.  
LAT - 0915



Teléfonos: + 57 (6) 8801620 - Línea gratuita 018000968080



Dirección: Cra 21 N° 29 - 29, Manizales - Caldas

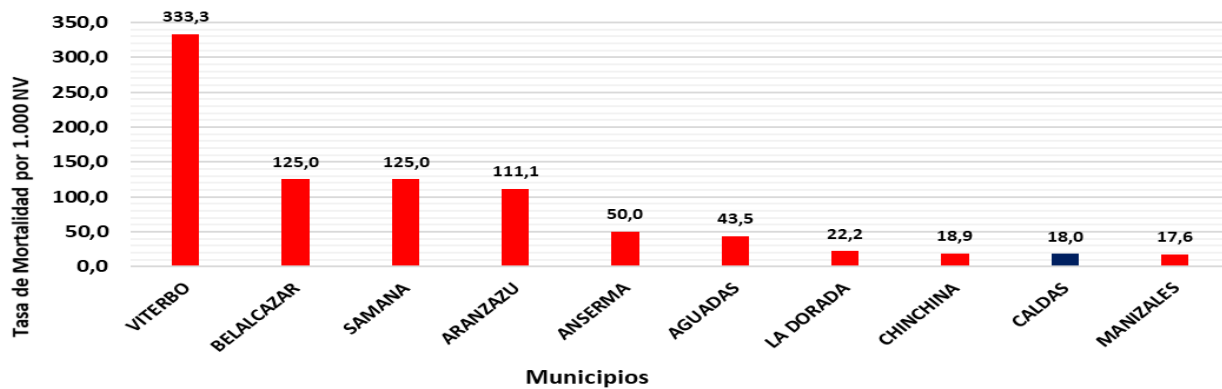


E-mail: [información@saluddecaldas.gov.co](mailto:información@saluddecaldas.gov.co) / [www.saluddecaldas.gov.co](http://www.saluddecaldas.gov.co)



La tasa de mortalidad perinatal y neonatal del departamento a semana epidemiológica 08 de 2021 es de 18 casos por 1000 nacidos vivos; 8 municipios en Caldas a semana 08 superan dicha tasa departamental. Viterbo con 333,3 casos por 1000 Nacidos vivos, Belalcázar y Samaná con 125 casos por 1000 NV, Aranzazu con 111,1 casos por 1000 NV son los que presentan mayores tasas en el departamento de Caldas (Gráfica 7).

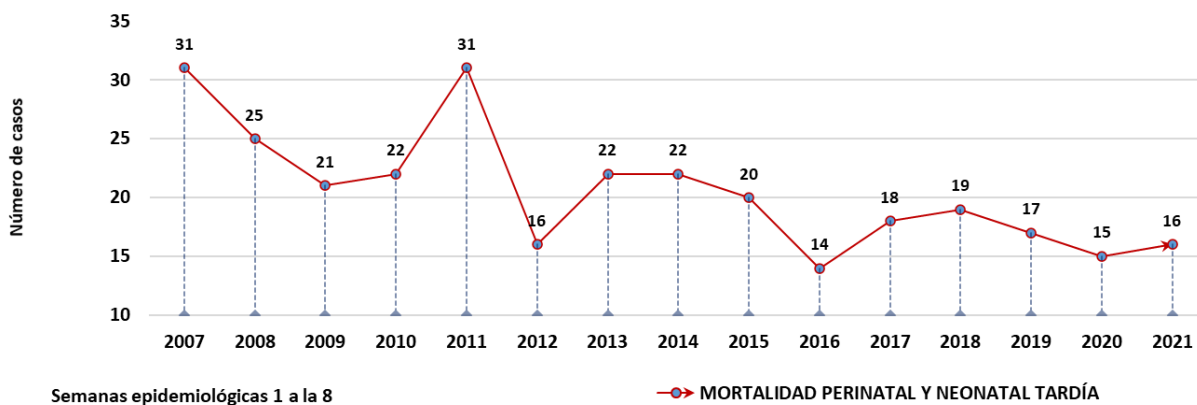
**Gráfica 7. Tasa de mortalidad perinatal y neonatal tardía por municipio de residencia, Caldas, semanas epidemiológicas 1 a 08 de 2021.**



Fuente: Sivigila Caldas



La Mortalidad Perinatal y Neonatal tardía en Caldas, medida hasta la semana epidemiológica 08 ha mostrado una tendencia variable desde el año 2015 en donde se documentaron 20 casos. Para el año 2021 hasta la semana 08 se han reportado 16 casos por residencia de la madre, 1 caso más que en la misma semana de 2020. El año en que se notificó el mayor número de casos a semana 8 fue en 2007 y 2011 (n= 31) (Gráfica 8).

**Gráfica 8. Tendencia de Mortalidad Perinatal, Caldas comparada a semana epidemiológica 1 a 08, 2007-2021**



Fuente: Sivigila Caldas



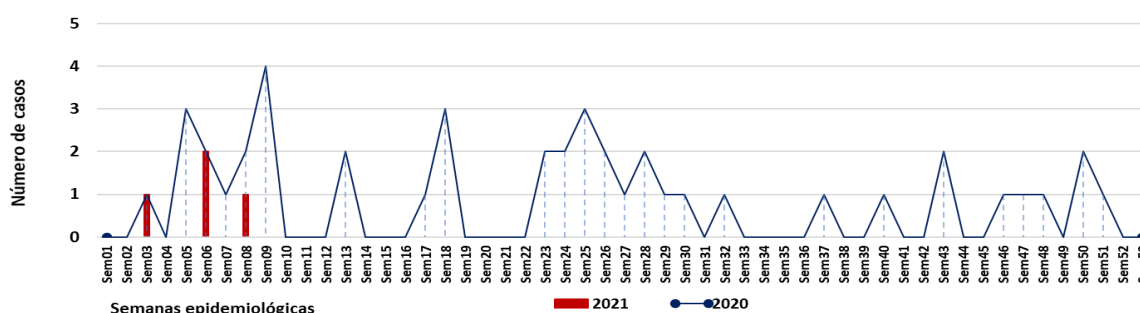
 Teléfonos: + 57 (6) 8801620 - Línea gratuita 018000968080  
 Dirección: Cra 21 N° 29 - 29, Manizales - Caldas  
 E-mail: [información@saluddecaldas.gov.co](mailto:información@saluddecaldas.gov.co) / [www.saluddecaldas.gov.co](http://www.saluddecaldas.gov.co)

## INFECCIONES DE TRANSMISION SEXUAL (ITS)

### Hepatitis B, C y coinfección / suprainfección hepatitis B Delta.

Hasta la semana epidemiológica 08 de 2021 en Caldas, se han notificado al Sivigila 4 casos de Hepatitis B y C; hasta la semana epidemiológica 08 de 2020 se habían notificado 9 casos en el departamento (Gráfica1).

**Gráfica 1. Casos notificados de Hepatitis B, C y coinfección / suprainfección hepatitis B delta, Caldas, hasta la semana epidemiológica 1 a 53 del año 2020 y 01 a 08 de 2021**



Fuente: Sivigila Caldas

Por procedencia, hasta la semana 08 de 2021, La Dorada documentó los 4 casos por laboratorio. No se han documentado ni reportado más casos en los municipios del departamento.

El 50% (n=2) de los casos de Hepatitis B, C y coinfección / suprainfección hepatitis B Delta, se registraron en el sexo masculino; 75% pertenecen al régimen Subsidiado (n=3); por edad se documenta 1 caso por cada grupo etario descrito, todos tuvieron ocurrencia en la cabecera municipal (Tabla 1).

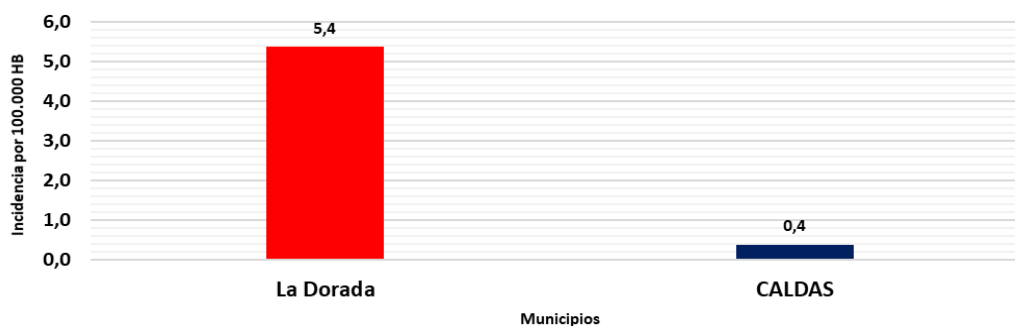
**Tabla 1. Variables sociales y demográficas de los casos de Hepatitis B, C y coinfección / suprainfección hepatitis B Delta, Caldas, semanas epidemiológicas 01 a 08 de 2021.**

Variable	Categoría	Casos	%
sexo	Femenino	2	50,0
	Masculino	2	50,0
Pertenencia étnica	Otros	4	100,0
Tipo de régimen en salud	Subsidiado	3	75,0
	Excepción	1	25,0
Grupos de Edad	25 a 29 Años	1	25,0
	40 a 44 Años	1	25,0
	45 a 49 Años	1	25,0
	65 y más Años	1	25,0
Área de ocurrencia	Cabecera Municipal	4	100,0

Fuente: Sivigila Caldas

En el departamento de Caldas a semana epidemiológica 08 de 2021, la incidencia es de 0,4 casos por 100.000 habitantes; el municipio con la mayor incidencia hasta la semana 04 es La Dorada con 5,4 casos por 100.000 habitantes (Gráfica 2).

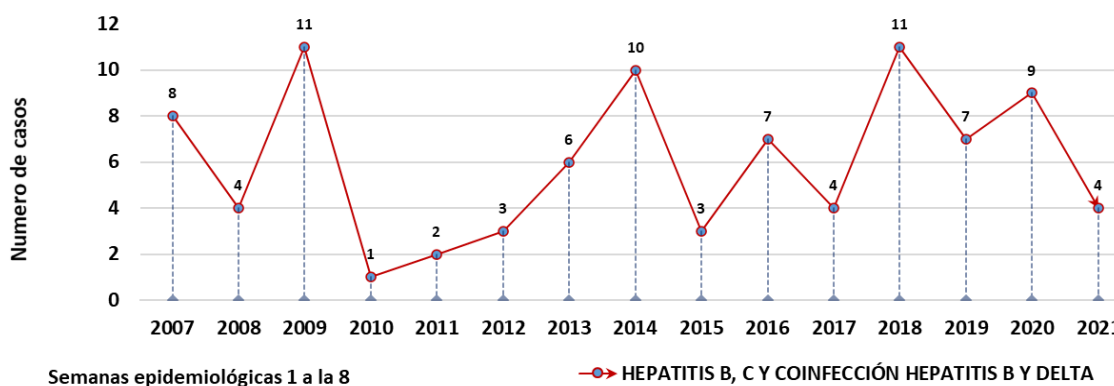
**Gráfica 2. Incidencia de Hepatitis B, C y coinfección / suprainfección hepatitis B Delta por municipio de procedencia, Caldas, semanas epidemiológicas 1 a 08 de 2021**



Fuente: Sivigila Caldas

Con respecto a la tendencia, para la semana epidemiológica 08 de 2021, se han reportado 4 casos de Hepatitis B, C y coinfección / supra infección hepatitis B Delta, 5 menos que los reportados hasta la misma semana de 2020. Históricamente el mayor número de casos documentó en los años 2009 y 2018 (n=11). El menor número de casos reportados a semana 08 fue en el 2010 donde se documentó 1 caso (Gráfica 3).

**Gráfica 3. Tendencia de Hepatitis B, C y coinfección / supra infección hepatitis B Delta, en Caldas comparada a semanas epidemiológicas 01 a 08, años 2007 a 2021**



Fuente: Sivigila Caldas

## VIH/SIDA y muerte por SIDA



Certificate No.  
LAT - 0915



Teléfonos: + 57 (6) 8801620 - Línea gratuita 018000968080



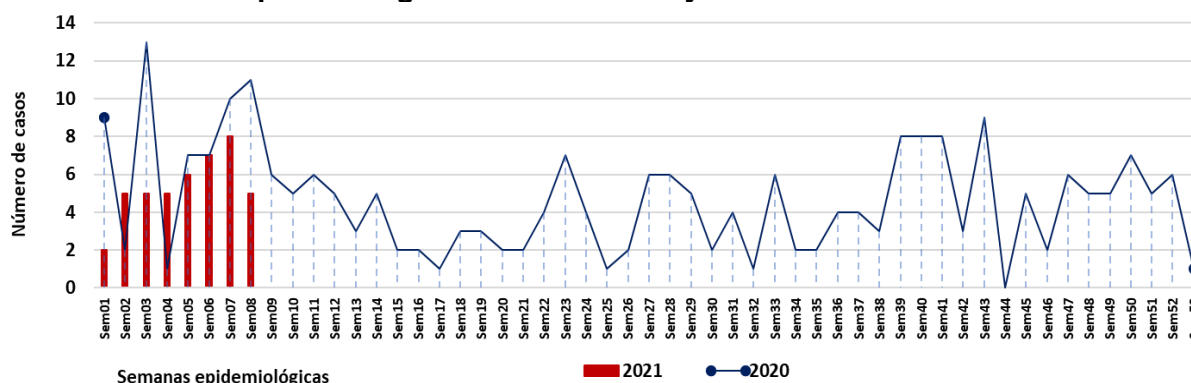
Dirección: Cra 21 N° 29 - 29, Manizales - Caldas



E-mail: [información@saluddecaldas.gov.co](mailto:información@saluddecaldas.gov.co) / [www.saluddecaldas.gov.co](http://www.saluddecaldas.gov.co)

Hasta la semana epidemiológica 08 de 2021, se han notificado al Sivigila 43 casos de VIH/SIDA y muerte por SIDA, 5 casos de esta semana y 38 casos de semanas anteriores; en la semana epidemiológica 08 de 2020 se notificaron 11 casos. A la fecha han ingresado a Sivigila 43 casos confirmados por laboratorio (Gráfica 1).

**Gráfica 1. Casos notificados de VIH/SIDA y muerte por SIDA, Caldas, semanas epidemiológicas 1 a 53 de 2020 y 01 a 08 de 2021**



Fuente: Sivigila Caldas




Por procedencia Manizales, La Dorada y Riosucio, notificaron hasta la semana epidemiológica 08 de 2021 el 60,5% de los casos de VIH/SIDA. (Tabla 1).

**Tabla 1. Casos notificados de VIH/SIDA y muerte por SIDA por municipio de procedencia, Caldas, semana epidemiológica 01 a 08 de 2021**

Municipio	VIH	%	Sida	%	Muerto	%	Total
Manizales	18	41,9	1	2,3	0	0,0	19
La Dorada	5	11,6		0,0	0	0,0	5
Riosucio	3	7,0		0,0	0	0,0	3
Chinchiná	2	4,7		0,0	0	0,0	2
Manzanares	2	4,7		0,0	0	0,0	2
Neira	2	4,7		0,0	0	0,0	2
Viterbo	2	4,7		0,0	0	0,0	2
Aguadas	1	2,3		0,0	0	0,0	1
Aranzazu	1	2,3		0,0	0	0,0	1
Filadelfia	1	2,3		0,0	0	0,0	1
Marquetalia	1	2,3		0,0	0	0,0	1
Pácora	1	2,3		0,0	0	0,0	1
Salamina	1	2,3		0,0	0	0,0	1
Samaná	1	2,3		0,0	0	0,0	1
Villamaria	1	2,3		0,0	0	0,0	1
<b>Total</b>	<b>42</b>	<b>97,7</b>	<b>1</b>	<b>2,3</b>	<b>0</b>	<b>0,0</b>	<b>43</b>

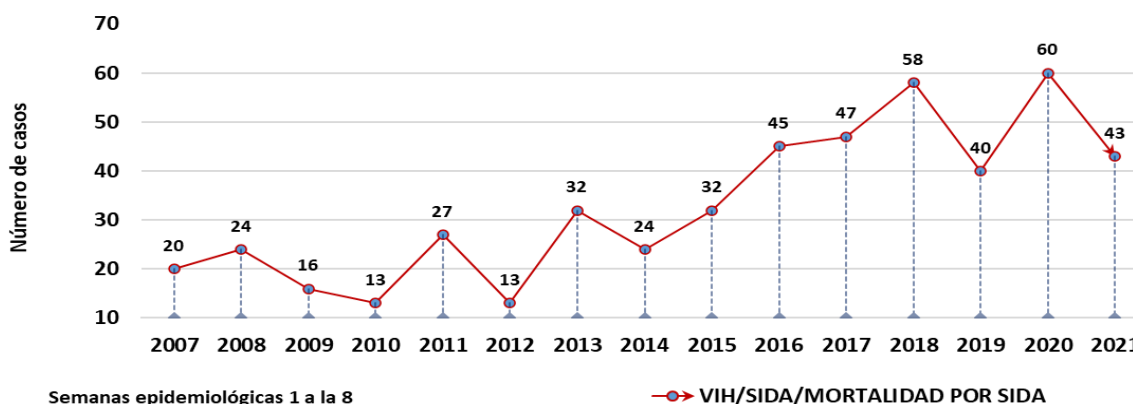
Fuente: Sivigila Caldas



 Teléfonos: + 57 (6) 8801620 - Línea gratuita 018000968080  
 Dirección: Cra 21 N° 29 - 29, Manizales - Caldas  
 E-mail: [información@saluddecaldas.gov.co](mailto:información@saluddecaldas.gov.co) / [www.saluddecaldas.gov.co](http://www.saluddecaldas.gov.co)

Se observa un aumento progresivo en la tendencia de notificación a partir de año 2015 llegando a 43 casos hasta la semana 08 de 2021; en la semana epidemiológica 08 de 2020 se habían documentado 60 casos. Los años en que menos casos se notificaron hasta la SE 08 fueron el 2010 y 2012 con 13 eventos. (Gráfica 2).

**Gráfica 2. Tendencia de VIH-SIDA, Caldas comparada hasta semana epidemiológica 1 a 08, 2007 a 2021**



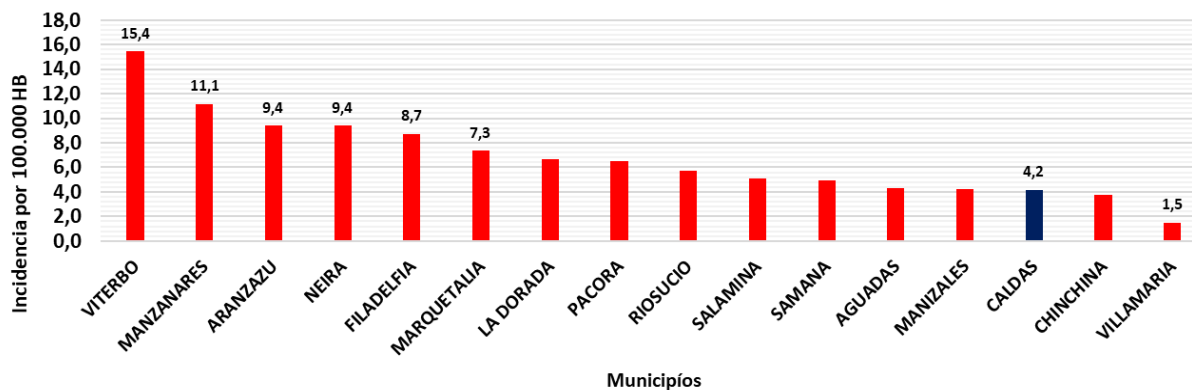
Semanas epidemiológicas 1 a la 8

VIH/SIDA/MORTALIDAD POR SIDA

Fuente: Sivigila Caldas

En el departamento de Caldas a semana epidemiológica 08 de 2021, la incidencia es de 4,2 casos por 100.000 habitantes; Los municipios con la mayor incidencia hasta la semana 08 son: Viterbo con 15,4 casos por 100.000 habitantes, Manizales con 11,1 casos por 100.000 habitantes, Aranzazu con 9,4 casos por 100.000 habitantes y Neira con 9,4 casos por 100 mil habitantes. (Gráfica 3).

**Gráfica 3. Incidencia de VIH/SIDA por municipio de procedencia, Caldas, semanas epidemiológicas 01 a 08 de 2021**



Municipios

Fuente: Sivigila Caldas



Certificate No.  
LAT - 0915



Teléfonos: + 57 (6) 8801620 - Línea gratuita 018000968080



Dirección: Cra 21 N° 29 - 29, Manizales - Caldas



E-mail: [información@saluddecaldas.gov.co](mailto:información@saluddecaldas.gov.co) / [www.saluddecaldas.gov.co](http://www.saluddecaldas.gov.co)

Hasta la semana epidemiológica 08 de 2021 el 79,1% (n=34) de los casos de VIH/SIDA y muerte por SIDA se registraron en el sexo masculino; 48,8% pertenecen al régimen contributivo y 46,5% al régimen subsidiado; el régimen de excepción documenta 1 caso con 2,3%; el grupo de edad de 25 a 29 años documentó el 27,9% (n=12), el grupo etario de 20 a 24 años 18,6 (n=8), y el grupo de 35 y 39 años 16,3 (n=7). Por pertenencia étnica 95,3% se clasificaron en otros. 88,4% (n=38) hasta la semana 08, se documentaron en cabeceras municipales (Tabla 2).

**Tabla 2. Variables sociales y demográficas de los casos de VIH/SIDA y muerte por SIDA, Caldas, hasta la semana epidemiológica 01 a 08 de 2021**

Variable	Categoría	Casos	%
Sexo	Masculino	34	79,1
	Femenino	9	20,9
Pertenencia étnica	Otro	41	95,3
	Indígena	2	4,7
Tipo de régimen en salud	Contributivo	21	48,8
	Subsidiado	20	46,5
	Excepción	1	2,3
	No asegurado	1	2,3
Grupos de edad	15-19 años	3	7,0
	20-24 años	8	18,6
	25-29 años	12	27,9
	30-34 años	5	11,6
	35-39 años	7	16,3
	40-44 años	2	4,7
	50-54 años	1	2,3
	55-59 años	3	7,0
	65 y mas	2	4,7
Área de residencia	Cabecera Municipal	38	88,4
	Rural Disperso	5	11,6

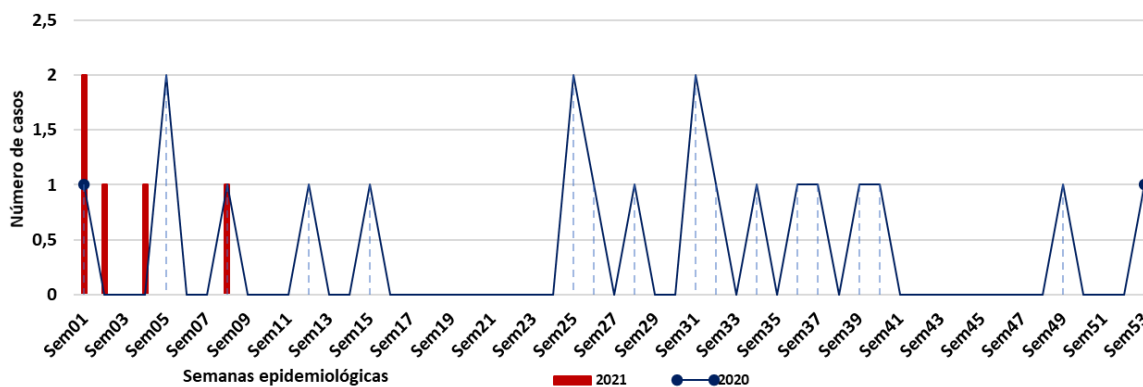
Fuente: Sivigila Caldas

### Sífilis Congénita.

Hasta la semana epidemiológica 08 del 2021 se han notificado 5 casos de sífilis congénita, 2 en la semana 1 y 2 respectivamente, en la semana 5, 6 y 7 no se presentaron casos y 1 en la semana 8. En la misma semana del 2020 se reportó un caso, de los casos notificados hasta la semana 08 de 2021, cuatro son confirmados por laboratorio, 1 caso por clínica, Gráfica (Gráfica 1).



**Gráfica 1. Casos notificados de sífilis congénita, Caldas, hasta la semana epidemiológica 01 a 53 de 2020 y 01 a 08 de 2021**



Fuente: Sivigila Caldas

Por residencia, a semana 08 se observa que el municipio de La Dorada notificó el mayor número de casos de sífilis congénita con 40,0 % (n=2); Aguadas, Manizales y Chinchiná notifica el 20% (n=1) respectivamente. Se descarta un caso de Manizales posterior a realización de unidad de Análisis. (Tabla 1)

**Tabla 1. Casos notificados de sífilis congénita por municipio de residencia, Caldas, semanas epidemiológicas 01-08 del 2021**

Municipio	Casos	%
La Dorada	2	40
Aguadas	1	20
Chinchiná	1	20
Manizales	1	20
<b>CALDAS</b>	<b>5</b>	<b>100,0</b>

Fuente: Sivigila Caldas

Se observan las variables demográficas a semana epidemiológica 08 de 2021 que el 60% (n=3) de los casos de sífilis congénita se registró en sexo masculino y en sexo femenino se notificó 40,0% (n=2). referente a pertenencia étnica, el 100% (n=5) se notificaron en otro. El 40,0% (n=2) se documentó en el régimen subsidiado, el 40,0 % (n=2) se registraron en no asegurados, el 100% (n=5) de los casos se presentaron en menores de un año, del total de los casos el 80,0% (n=4) se ubicaron en la cabecera municipal, el 20,0% (n=1) se documentaron en área rural dispersa. Tabla 2

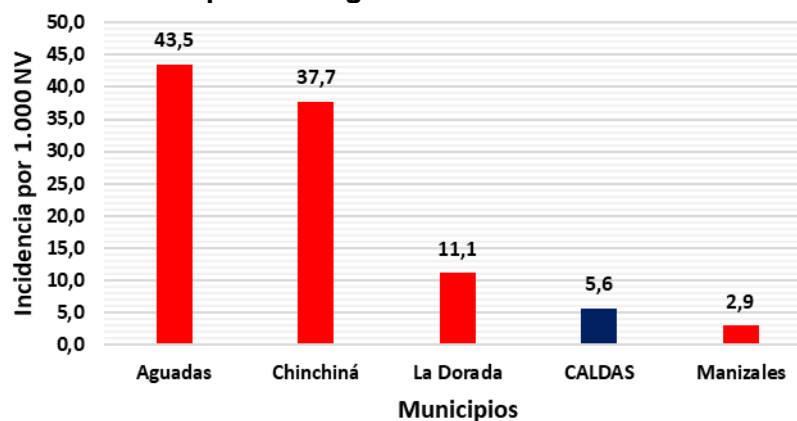
**Tabla2. Variables demográficas y sociales de los casos de sífilis congénita, Caldas, semanas epidemiológicas 01- 08, del 2021**

Variable	Categoría	Casos	%
<b>Sexo</b>	Masculino	3	60,0
	Femenino	2	40,0
<b>Pertenencia étnica</b>	Otro	5	100,0
<b>Tipo de régimen de salud</b>	Subsidiado	2	40,0
	No Asegurado	2	40,0
	Indeterminado/Pendiente	1	20,0
<b>Grupos de edad</b>	< 1 Año	5	100,0
<b>Área de Residencia</b>	Cabecera Municipal	4	80,0
	Rural Disperso	1	20,0

Fuente: Sivigila Caldas

Por incidencia se observa que para el departamento de Caldas a semana epidemiológica 08 de 2021 es de 5,6 casos por 1.000 Nacidos Vivos, estando por encima de la tasa departamental los municipios de Aguadas con 43,5 casos por 1000 NV, Chinchiná con 37,7 casos por 1000 NV La Dorada 11,1 casos por 1000 NV, Manizales con 2,9 casos por 1000 NV. (Gráfica 2).

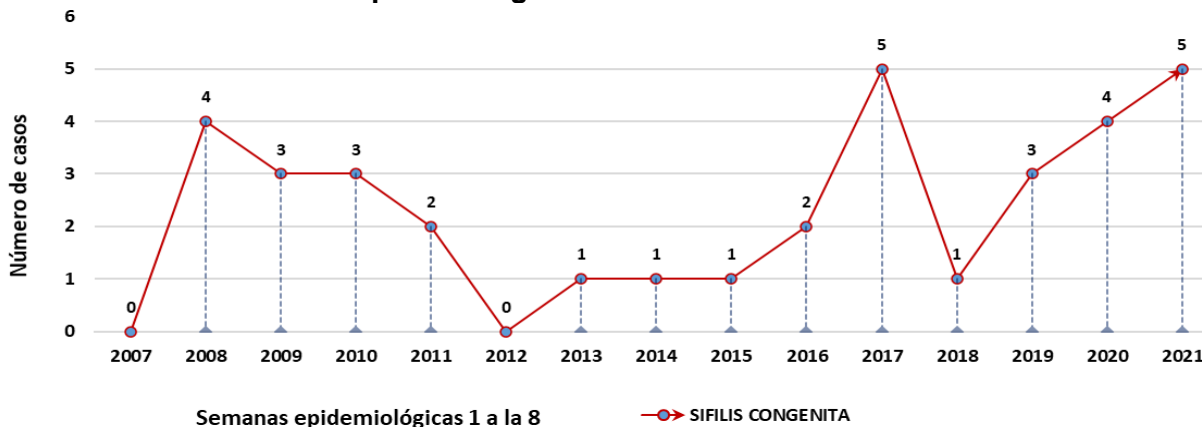
**Gráfica 2. Incidencia de sífilis congénita por municipio de residencia, Caldas, semanas epidemiológicas 01-08 del 2021**



Fuente: Sivigila Caldas

Hasta la semana 08 de 2021 se han documentado 5 casos de sífilis congénita, históricamente se observa un comportamiento fluctuante, los años que presentan mayor número de casos a dicha semana son: 2017 con 5 casos y el año 2020 con 4 casos, en el año 2012 no se presentaron casos. (Gráfica 3).

**Gráfica 3. Tendencia de sífilis Congénita, Caldas comparada hasta la semana epidemiológica 08 del 2007 a 2021**

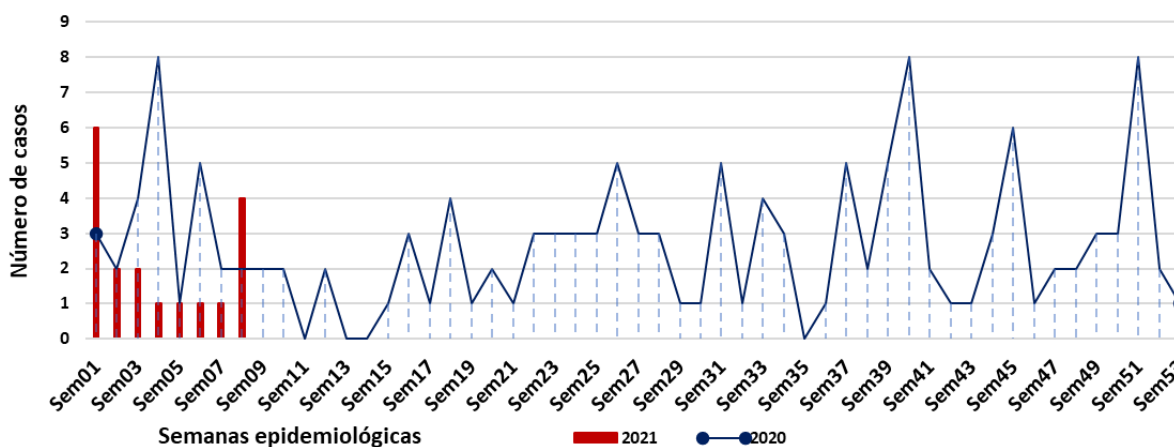


Fuente: Sivigila Caldas

### Sífilis Gestacional

Hasta la semana epidemiológica 08 de 2021 se han notificado 18 casos de sífilis gestacional confirmados por laboratorio, en esta semana se presentaron 4 casos, de la semana 4 a la 7 se reportaron 1 caso respectivamente. Hasta la misma semana epidemiológica de 2020 se habían notificado 27 casos. (Gráfica 1).

**Gráfica 1. Casos notificados de sífilis gestacional, Caldas, hasta la semana epidemiológica 01 a 53 de 2020 y 01 a 08 de 2021**



Fuente: Sivigila Caldas

Por residencia se observa que en el municipio de Manizales notificó el 44,4 % de los casos (n=8) seguido, el municipio de La Dorada aporta el 16,7% de los casos (n=3) Villamaría con 11,1 % de los casos (n=2) Aguadas, Anserma, Chinchiná, Manzanares y Risaralda con el 5,6 %(n=1) respectivamente (Tabla 3).



Teléfonos: + 57 (6) 8801620 - Línea gratuita 018000968080

Dirección: Cra 21 N° 29 - 29, Manizales - Caldas

E-mail: [información@saluddecaldas.gov.co](mailto:información@saluddecaldas.gov.co) / [www.saluddecaldas.gov.co](http://www.saluddecaldas.gov.co)

**Tabla 3. Casos notificados de sífilis gestacional por municipio de residencia, Caldas, hasta la semana epidemiológica 01-08 de 2021**

Municipio	Casos	%
Manizales	8	44,4
La Dorada	3	16,7
Villamaría	2	11,1
Aguadas	1	5,6
Anserma	1	5,6
Chinchiná	1	5,6
Manzanares	1	5,6
Risaralda	1	5,6
<b>CALDAS</b>	<b>18</b>	<b>100,0</b>

Fuente: Sivigila Caldas

Por pertenencia étnica el 100% (n=18) se notificaron en otro, El 33,3% de los casos (n=6) pertenecen al régimen subsidiado y contributivo respectivamente, el 27,8% (n=5) los notificaron como no asegurados, respecto a los grupos de edad el mayor porcentaje de casos fue notificado en el grupo de 20 a 24 años y 25 a 29 años con el 38,9% (n=7) el grupo de 30 a 39 años notifico el 11,1% (n=2) Por área de ocurrencia el 88,9 % (n=16) se documentaron en cabecera municipal, el 11,1 % (n=2) en área rural dispersa (Tabla 4)

**Tabla 4. Variables sociales y demográficas de los casos de Sífilis Gestacional, Caldas, a semanas epidemiológicas 01-08 de 2021**

Variable	Categoría	Casos	%
Pertenecía étnica	Otro	18	100
	Indígena	0	0,0
Tipo de régimen en salud	Contributivo	6	33,3
	Subsidiado	6	33,3
	No Asegurado	5	27,8
	Indeterminado/pendiente	1	5,6
Grupos de edad	20 a 24 Años	7	38,9
	25 a 29 Años	7	38,9
	30 a 34 Años	2	11,1
	35 a 39 Años	1	5,6
	40 a 44 Años	1	5,6
Área de ocurrencia	Cabecera Municipal	16	88,9
	Rural Disperso	2	11,1

Fuente: Sivigila Caldas

La Incidencia departamental a semana 08 de 2021 es de 20,3 casos por 1000 Nacidos Vivos; se observa que los municipios que superan esta tasa son: Manzanares con 142,9



Certificate No.  
LAT - 0915



Teléfonos: + 57 (6) 8801620 - Línea gratuita 018000968080



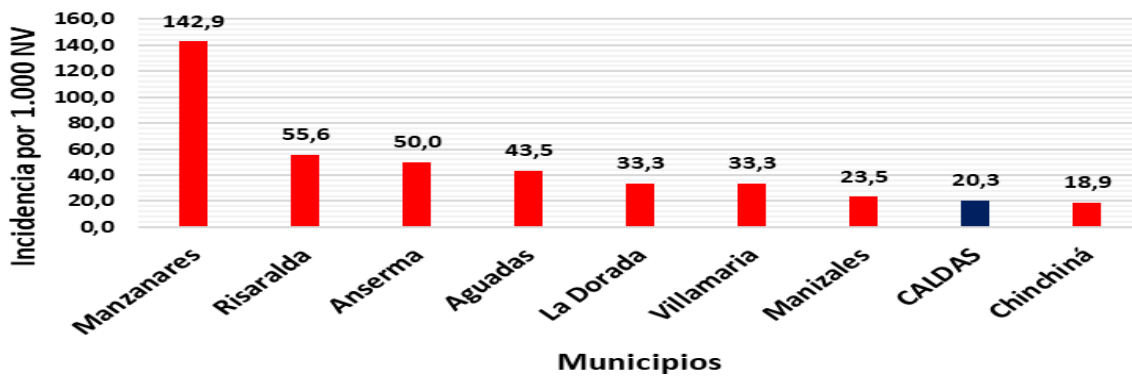
Dirección: Cra 21 N° 29 - 29, Manizales - Caldas



E-mail: [información@saluddecaldas.gov.co](mailto:información@saluddecaldas.gov.co) / [www.saluddecaldas.gov.co](http://www.saluddecaldas.gov.co)

casos por 1000 NV, Risaralda con 55,6 casos por 1000 NV, Anserma con 50,0 por 1000 NV, Aguadas con 43,5 por 1000 NV, La Dorada y Villamaría con 33,3 por 1000 NV, Manizales con 20,3 por 1000 NV son los que tienen en su orden las mayores incidencias de sífilis gestacional (gráfica 5).

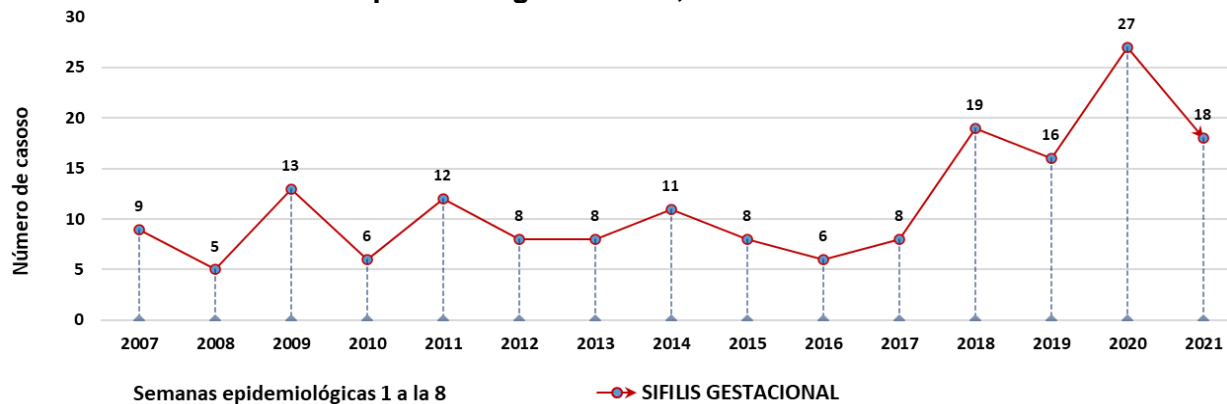
**Gráfica 5. Incidencia de sífilis gestacional por municipio de residencia, Caldas, semana epidemiológica 01-08 de 2021**



Sivigila Caldas

Hasta la semana epidemiológica 08 de 2021 se documentaron 18 casos de sífilis gestacional, históricamente a la misma semana se observa un comportamiento fluctuante, presentando el mayor número en el año 2018 con 19 casos y 2020 con 27 casos. (Gráfica 6).

**Gráfica 6. Tendencia de sífilis Gestacional, Caldas comparado a semana epidemiológica 01 a 08, 2007 a 2021**



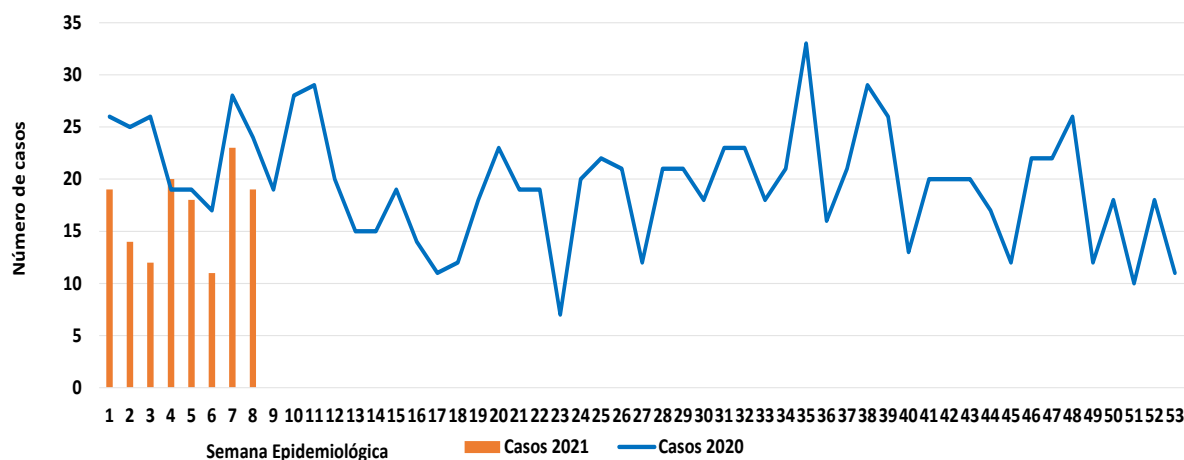
Fuente: Sivigila Caldas

## Intento de Suicidio

En la semana epidemiológica 8 de 2021, se notificaron al SIVIGILA Caldas 21 casos de intento de suicidio, 19 de manera oportuna y 1 de semanas anteriores por fecha de ocurrencia. En lo corrido del año 2021 se han notificado con procedencia departamento de Caldas 136 casos de este evento, en el año 2020 a la fecha se habían notificado 184 casos.

Para el año 2021 el mínimo número de casos presentados en una semana es 11 (Semana 3) la máxima de casos es 23 (semana 07) y el promedio de casos por semana es 17 (Gráfica 1).

**Gráfica 1. Casos notificados de intento de suicidio, departamento de Caldas, semana epidemiológica 1– 52 año 2020 y 01 - 08 año 2021**



Fuente: Sivigila Caldas

En la semana 08 de 2021 notificaron casos por procedencia 9 de los 27 municipios de Caldas, Manizales concentra el 36,84 % de los casos notificados oportunamente durante esta semana. En el acumulado del año 2021 Manizales ha notificado el 48.53 % de los casos, Villamaría el 8.09 % Chinchiná 7,34 %, y La Dorada el 5.88 %. 24 de los 27 municipios de Caldas han notificado al menos un caso en el presente año. (tabla 1).

**Tabla 1. Casos notificados de intento de suicidio por municipio de procedencia, departamento de Caldas, semana epidemiológica 01 a 08, 2021**

Municipio	Número de casos	%
Manizales	66	48,53
Villamaria	11	8,09



Municipio	Número de casos	%
Chinchiná	10	7,35
La Dorada	8	5,88
Riosucio	8	5,88
Anserma	3	2,21
Filadelfia	3	2,21
Neira	3	2,21
Palestina	3	2,21
Aguadas	2	1,47
Manzanares	2	1,47
Samaná	2	1,47
Supia	2	1,47
Victoria	2	1,47
Viterbo	2	1,47
Aránzazu	1	0,74
Belalcázar	1	0,74
La Merced	1	0,74
Marquetalia	1	0,74
Marulanda	1	0,74
Pensilvania	1	0,74
Risaralda	1	0,74
Salamina	1	0,74
San José	1	0,74
<b>Total, Caldas</b>	<b>136</b>	<b>100</b>

Fuente: Sivigila Caldas

En el año 2021 a semana 08, el 58.09 % de los casos de intento de suicidio se registró en el sexo femenino; el 86.76 % proceden de las cabeceras municipales, pertenece al régimen contributivo el 56.62 % de los casos, el quinquenio de 20 a 24 años registró el 27.94 % de los casos. Por pertenencia étnica, 6 casos (el 4.41 %) se notificó en indígenas y el resto en otros grupos poblacionales (tabla 2).

**Tabla 2. Variables demográficas y sociales de los casos de intento de suicidio, departamento de Caldas, Semana 01 – 08 de 2021**

Variable	Categoría	Casos	%
Sexo	Femenino	79	58,09
	Masculino	57	41,91



Certificate No.  
LAT - 0915



Teléfonos: + 57 (6) 8801620 - Línea gratuita 018000968080



Dirección: Cra 21 N° 29 - 29, Manizales - Caldas



E-mail: [información@saluddecaldas.gov.co](mailto:información@saluddecaldas.gov.co) / [www.saluddecaldas.gov.co](http://www.saluddecaldas.gov.co)

Variable	Categoría	Casos	%
<b>Área de Ocurrencia del Evento</b>	Cabecera Municipal	118	86,76
	Rural Disperso	13	9,56
	Centro Poblado	5	3,68
<b>Pertenencia Étnica</b>	Otro	130	95,59
	Indígena	6	4,41
	ROM Gitano	0	0,00
	Raizal	0	0,00
	Afrocolombiano	0	0,00
<b>Tipo de régimen en salud</b>	Contributivo	77	56,62
	Subsidiado	50	36,76
	No afiliado	3	2,21
	Excepción	5	3,68
	Especial	1	0,74
	Indeterminado	0	0,00
<b>Grupos de Edad</b>	5 a 9 Años	0	0,00
	10 a 14 Años	10	7,35
	15 a 19 Años	33	24,26
	20 a 24 Años	38	27,94
	25 a 29 Años	15	11,03
	30 a 34 Años	10	7,35
	35 a 39 Años	10	7,35
	40 a 44 Años	4	2,94
	45 a 49 Años	6	4,41
	50 a 54 Años	3	2,21
	55 a 59 Años	3	2,21
	60 a 64 años	2	1,47
	65 a 69 años	0	0,00
	70 a 74 Años	0	0,00
	75 a 79 Años	0	0,00
De 80 y más años	2	1,47	

Fuente: Sivigila Caldas

A semana 08 del año 2021, el 77.20 % de los casos (N=105) reportaron algún factor desencadenante, de estos, en el 40 % se reportaron conflictos recientes con la pareja o expareja, en el 34,29 % problemas familiares y 16,19 % problemas económicos. El factor desencadenante de problemas laborales desde el año 2020 presenta una tendencia al



Certificate No.  
LAT - 0915



Teléfonos: + 57 (6) 8801620 - Línea gratuita 018000968080



Dirección: Cra 21 N° 29 - 29, Manizales - Caldas



E-mail: [información@saluddecaldas.gov.co](mailto:información@saluddecaldas.gov.co) / [www.saluddecaldas.gov.co](http://www.saluddecaldas.gov.co)

aumento y los problemas familiares como factor desencadenante se evalúa desde agosto de 2020. (Algunas personas reportaron la presencia de más de un factor desencadenante) (tabla 3).

**Tabla 3. Factores desencadenantes relacionados con el intento de suicidio, departamento de Caldas, Semana 01-08 del año 2021**

Factores Desencadenantes	Casos	%
Conflicto con pareja o expareja	42	40,00
Problemas familiares	36	34,29
Problemas económicos	17	16,19
Enfermedad crónica dolorosa o incapacitante	6	5,71
Problemas laborales	5	4,76
Problemas Jurídicos	5	4,76
Escolar / Educativa	5	4,76
Maltrato físico psicológico o sexual	5	4,76
Muerte de un familiar o amigo	3	2,86
Suicidio de Familiar o amigo	1	0,95

Fuente: Sivigila Caldas

De los 136 casos reportados a Sivigila por intento de suicidio a semana 08 del año 2021, 58 casos (el 42,64%) reportan intentos previos, de estos el 32,77% lo había intentado una vez con anterioridad, el 29,31% dos veces con anterioridad y el 27,58% tres o más veces con anterioridad, el 10,34% aunque reporta intentos previos no informa el número de estos.

Frente a factores de riesgo que están presentes en los casos de intento de suicidio durante el año 2021 a semana 8 encontramos que los trastornos psiquiátricos se encuentran en el 50,73% de los casos, la ideación suicida persistente está presente en el 31,62% de los casos, el abuso de SPA es un factor de riesgo presente en el 16,91% de los casos. Frente a los trastornos psiquiátricos el mayor peso porcentual se encuentra en los trastornos depresivos. Algunas personas pueden presentar más de un factor de riesgo a la vez e incluso más de un trastorno psiquiátrico (tabla 4).

**Tabla 4. Factores de riesgo relacionados con el intento de suicidio, departamento de Caldas, semana 08 del año 2021**

Factores de Riesgo	Casos	%	Mujeres	Hombres	
<b>Trastornos Psiquiátricos</b>	Trastornos depresivos	53	38,97	34	19
	Trastorno bipolar	13	9,56	7	6
	Trastornos de la personalidad	8	5,88	4	4



Certificate No.  
LAT - 0915



Teléfonos: + 57 (6) 8801620 - Línea gratuita 018000968080



Dirección: Cra 21 N° 29 - 29, Manizales - Caldas



E-mail: [información@saluddecaldas.gov.co](mailto:información@saluddecaldas.gov.co) / [www.saluddecaldas.gov.co](http://www.saluddecaldas.gov.co)

Factores de Riesgo	Casos	%	Mujeres	Hombres
Esquizofrenia	6	4,41	1	5
Ideación suicida persistente	43	31,62	20	23
Abuso de SPA	23	16,91	7	16
Plan organizado	22	16,18	10	12
Abuso de Alcohol	12	8,82	4	8
Antecedentes familiares de conducta suicida	8	5,88	4	4
Antecedente de violencia o abuso	5	3,68	4	1

Fuente: Sivigila Caldas

Hasta la semana 08 del año 2021, el mecanismo más usado para el intento de suicidio en ambos sexos fue la intoxicación con el 66.18 % de los casos, seguido de las lesiones con elementos corto-punzantes y el ahorcamiento. Algunos casos presentan la utilización de varios métodos al tiempo (tabla 5).

**Tabla 5. Intentos de suicidio por método utilizado y sexo, departamento de Caldas, semana 08 del año 2021**

Mecanismos	Casos	%	Mujeres	Hombres
Intoxicación	90	66,18	60	30
Arma corto punzante	25	18,38	12	13
Ahorcamiento	12	8,82	3	9
Lanzamiento al vacío	8	5,88	4	4
Lanzamiento a cuerpos de agua	2	1,47	1	1
Arma de fuego	1	0,74	0	1
Inmolación	1	0,74	0	1
Lanzamiento de vehículo	0	0,00	0	0

Fuente: Sivigila, Caldas

Frente a la sustancia utilizada en los intentos de suicidio por intoxicaciones hasta la semana 04 del año 2020 el 78.57 % fue por medicamentos, seguido por los plaguicidas en el 16.67 % y otras sustancias químicas con el 2.38 %.

**Tabla 6. Intentos de suicidio por tipo de sustancia en las intoxicaciones, departamento de Caldas, semanas epidemiológicas 01 a 08, 2021**

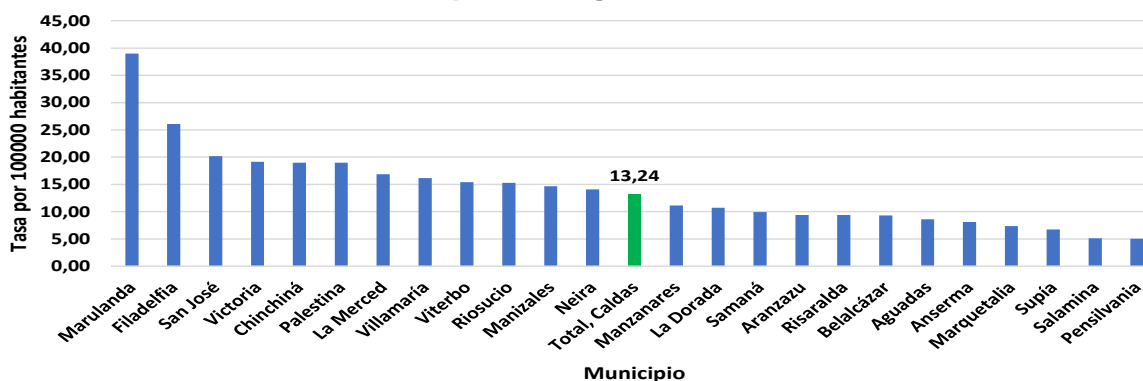
Tipo de sustancia	Número de casos	%
Medicamentos	67	74,44
Plaguicidas	17	18,89

Tipo de sustancia	Número de casos	%
Otras sustancias químicas	5	5,56
Solventes	1	1,11
Sustancias psicoactivas	0	0,00
Metanol	0	0,00

Fuente: Sivigila, Caldas

Para la semana 08 la tasa de incidencia por 100000 habitantes del departamento de Caldas es de 13.24, los municipios de Marulanda, Filadelfia, San José, y Victoria presentan las cuatro incidencias más altas por municipio, superiores a 17 casos por 100000 habitantes.

**Grafica 2. Incidencia del intento de suicidio por municipio, departamento de Caldas semanas epidemiológicas 01 a 08, 2021**



Fuente: Sivigila, Caldas

## Violencias de Género

Nota: Hasta el año 2018, la semana epidemiológica del evento se calculó a partir de la fecha de ocurrencia del hecho (variable “fecha del hecho”); con el fin de permitir la notificación de casos ocurridos en vigencias anteriores es necesario cambiar la validación del evento, por lo tanto, a partir del año 2019 el cálculo de la semana epidemiológica se hará a partir de la “fecha de consulta”. Es importante tener en cuenta esta modificación para el análisis de la información, especialmente cuando se quiera comparar los datos con los años 2012 - 2018, dado lo anterior se presentarán diferencias con los casos presentados en boletines previos al año 2019.

Desde el año 2019 también se permite realizar la notificación de casos con fecha de ocurrencia anteriores al año en curso por lo cual se establece cambios en la definición de caso que es importante tener en cuenta a la hora de realizar comparaciones.

A partir del mes de agosto del año 2020 se realizan cambios en las categorías de la variable tipo de violencia sexual que se presentaron en los boletines a partir de 2021.



Certificate No.  
LAT - 0915



Teléfonos: + 57 (6) 8801620 - Línea gratuita 018000968080



Dirección: Cra 21 N° 29 - 29, Manizales - Caldas



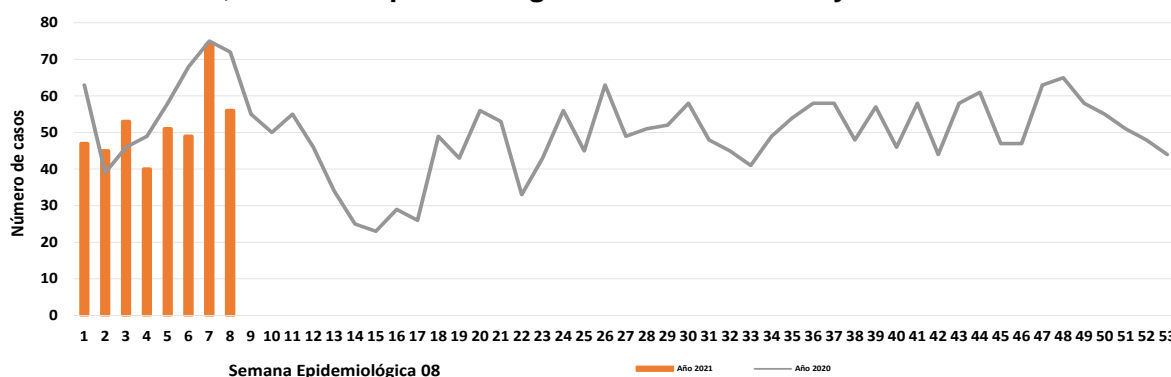
E-mail: [información@saluddecaldas.gov.co](mailto:información@saluddecaldas.gov.co) / [www.saluddecaldas.gov.co](http://www.saluddecaldas.gov.co)

## Tendencia del evento

En la semana epidemiológica 08 de 2021, se notificaron al SIVIGILA 62 casos sospechosos de violencia de género, 6 de semanas anteriores y 56 de la presente semana por fecha de consulta; Durante el año 2021 a semana 8 se han notificado al SIVIGILA 415 casos, durante el año 2020 ha semana 8 se habían notificado 470 casos.

Para el año 2021 el mínimo número de casos presentados en una semana es 40 (Semana 4) la máxima de casos es 74 (semana 7) y el promedio de casos por semana es 51 (Gráfica 1).

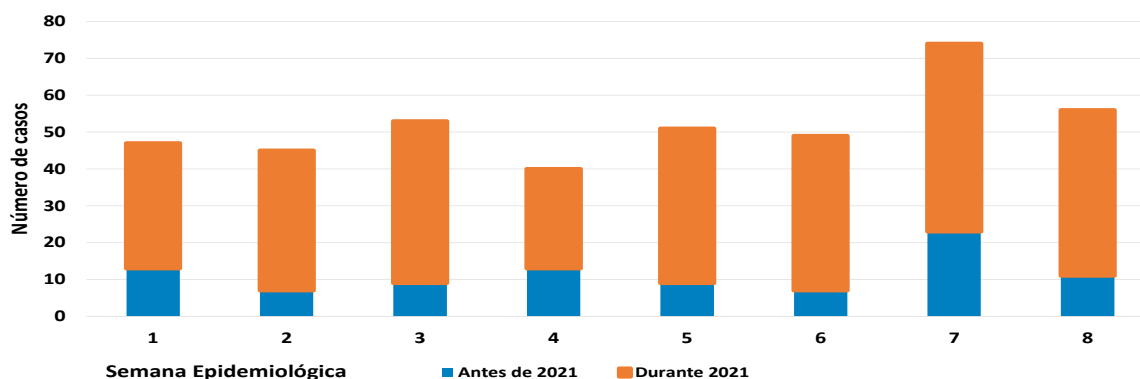
**Gráfica 1. Casos notificados de sospecha de violencia de género, departamento de Caldas, semanas epidemiológicas 01 a 52 de 2020 y 01 a 08 de 2021**



Fuente: Sivigila, Caldas 2020 – 2021

De los casos notificados en el 2021 el 22.17 % pertenecen a hechos ocurridos en años anteriores, para la semana epidemiológica 08 de 2021, el 19.64 % de los casos notificados pertenecen a hechos ocurridos en años anteriores.

**Gráfica 2. Casos notificados de sospecha de violencia de género por fecha de ocurrencia del hecho, departamento de Caldas, semanas epidemiológicas 01 a 08 de 2021**



Fuente: Sivigila, Caldas 2020 – 2021



En la semana 08 de 2021 notificaron casos por procedencia 26 de los 27 municipios de Caldas. En lo corrido del año 2021, Manizales, Chinchiná, La Dorada y Riosucio, han notificado el 63.13 % de los casos, 26 de los 27 municipios de Caldas han notificado al menos un caso en el año 2021. (Tabla 1).

**Tabla 1. Casos notificados de violencia de género por municipio de procedencia, departamento de Caldas, semanas epidemiológicas 1 a 08, 2021**

Municipio	Número de casos	%
Manizales	159	38,31
Chinchiná	38	9,16
La Dorada	34	8,19
Riosucio	31	7,47
Salamina	23	5,54
Villamaria	21	5,06
Supia	19	4,58
Manzanares	14	3,37
Victoria	9	2,17
Norcasia	8	1,93
Aguadas	7	1,69
Aránzazu	7	1,69
Belalcázar	7	1,69
Viterbo	7	1,69
Anserma	6	1,45
Filadelfia	3	0,72
Palestina	3	0,72
Samaná	3	0,72
San José	3	0,72
La Merced	2	0,48
Marmato	2	0,48
Marquetalia	2	0,48
Neira	2	0,48
Pácora	2	0,48
Pensilvania	2	0,48
Risaralda	1	0,24
<b>Total, Caldas</b>	<b>415</b>	<b>100,00</b>

Fuente: Sivigila, Caldas



Certificate No.  
LAT - 0915



Teléfonos: + 57 (6) 8801620 - Línea gratuita 018000968080



Dirección: Cra 21 N° 29 - 29, Manizales - Caldas



E-mail: [información@saluddecaldas.gov.co](mailto:información@saluddecaldas.gov.co) / [www.saluddecaldas.gov.co](http://www.saluddecaldas.gov.co)

A semana 08 de 2021, el 81.93 % de los casos de violencia se registró en el sexo femenino; el 54.46 % pertenece al régimen subsidiado; el 81.20 % de los casos vive en cabeceras municipales, En cuanto a los grupos de edad los quinquenios de 15 a 19 años y de 20 a 24 años presentaron el mayor peso porcentual con 14.22 % y 15.18 % respectivamente. Por pertenencia étnica, el 94.70 % se registró en otros grupos poblacionales y el 4.32 % en indígenas (Tabla 2).

**Tabla 2. Variables demográficas y sociales de los casos de violencia de género, departamento de Caldas, semanas epidemiológicas 01 a 08 de 2021**

Variable	Categoría	Número de Casos	%
Sexo	Femenino	340	81,93
	Masculino	75	18,07
Tipo de régimen en salud	Subsidiado	226	54,46
	Contributivo	171	41,20
	No afiliado	9	2,17
	Indeterminado	9	2,17
	Excepción	0	0,00
	Especial	0	0,00
Área de Ocurrencia del Evento	Cabecera Municipal	337	81,20
	Rural Disperso	60	14,46
	Centro Poblado	17	4,10
Pertenencia Étnica	Otro	393	94,70
	Indígena	18	4,34
	ROM, Gitano	0	0,00
	Raizal	1	0,24
	Palenquero	0	0,00
	Afrocolombiano	2	0,48
Grupos de Edad	Menores de 1 año	2	0,48
	01 a 4 Años	33	7,95
	05 a 09 Años	25	6,02
	10 a 14 Años	58	13,98
	15 a 19 Años	59	14,22
	20 a 24 Años	63	15,18
	25 a 29 Años	46	11,08
	30 a 34 Años	35	8,43
	35 a 39 Años	23	5,54
	40 a 44 Años	17	4,10



Certificate No.  
LAT - 0915



Teléfonos: + 57 (6) 8801620 - Línea gratuita 018000968080



Dirección: Cra 21 N° 29 - 29, Manizales - Caldas



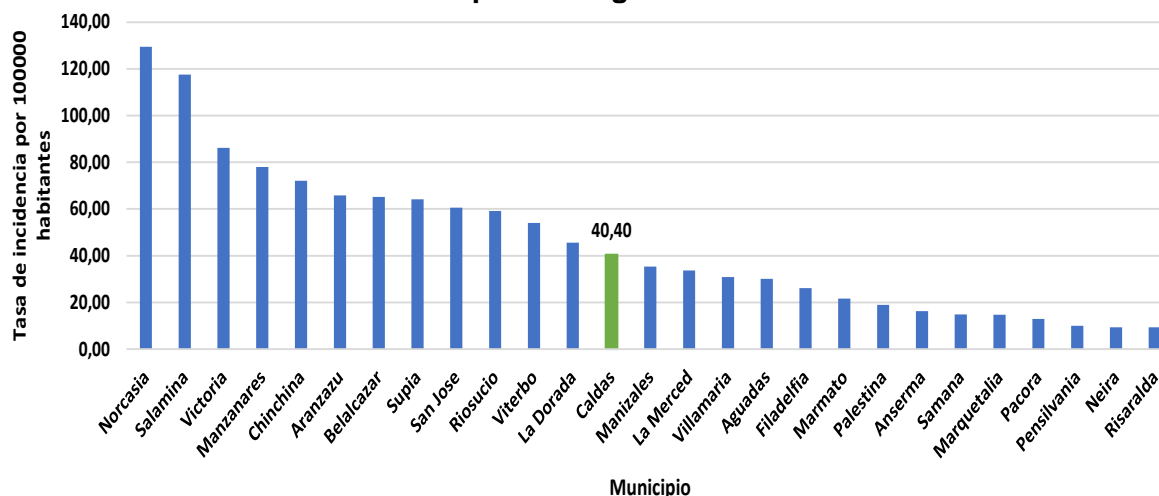
E-mail: [información@saluddecaldas.gov.co](mailto:información@saluddecaldas.gov.co) / [www.saluddecaldas.gov.co](http://www.saluddecaldas.gov.co)

Variable	Categoría	Número de Casos	%
	45 a 49 Años	11	2,65
	50 a 54 Años	15	3,61
	55 a 59 Años	13	3,13
	60 a 64 Años	6	1,45
	65 y más Años	8	1,93

Fuente: Sivigila, Caldas 2020

Hasta la semana 8 de 2021 La incidencia departamental de violencia de género es de 40.40 casos por 100.000 habitantes. Los municipios de Norcasia, Salamina, Victoria y Manzanares, registran las cuatro incidencias más altas por municipio, con tasas superiores a 70 casos por cada 100000 habitantes (Gráfica 3).

**Gráfica 3. Incidencia de violencia de género por municipio, departamento de Caldas, semanas epidemiológicas 1 a 08 2021**



fuentes: Sivigila, Caldas

Frente a los agresores de las violencias de género presentadas hasta la semana 8 del año 2021, el 70.60 % son agresores familiares, principalmente pareja, otros familiares y exparejas y en el 37.83 % los agresores viven bajo el mismo techo que las víctimas.

De los casos notificados hasta la semana 8 del año 2021, el 71.57 % son sospechosos de violencia no sexuales con una tasa de incidencia de 28.91 casos por 100000 habitantes, frente a las violencias sexuales se presenta una tasa de incidencia de 11,49 casos por 100000 habitantes (tabla 3).

**Tabla 3. Distribución de los tipos de violencia, departamento de Caldas, semanas epidemiológicas 01 – 08 de 2021**

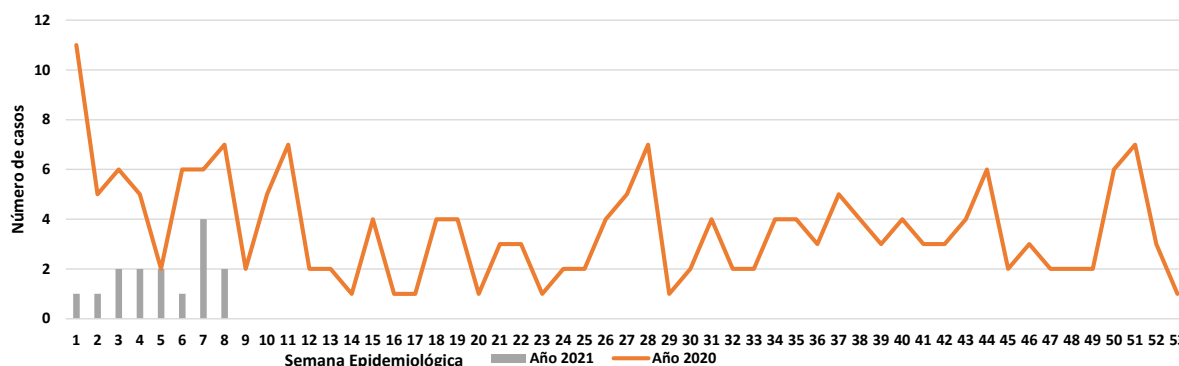
Modalidad de la violencia	Tipos de Violencia	Número de Casos	%
Violencias no sexuales Tasa por 100000 habitantes 28.91	Violencia física	242	58,31
	Negligencia y Abandono	22	5,30
	Violencia Psicológica	33	7,95
Violencias sexuales Tasa por 100000 habitantes 11.49	Actos sexuales	43	10,36
	Acoso sexual	26	6,27
	Acceso carnal	30	7,23
	Otras violencias sexuales	17	4,10
	Explotación sexual	1	0,24
	Mutilación Genital	1	0,24

Fuente: Sivigila, Caldas

### Intoxicación por sustancias psicoactivas.

Hasta la semana 08 del año 2021, se han notificado al Sivigila con procedencia departamento de Caldas 136 casos de intoxicaciones de los cuales 15 corresponden a intoxicación por sustancias psicoactivas. (Gráfica 1).

**Gráfica 1. Casos de intoxicaciones por sustancias psicoactivas notificados, Caldas, semanas epidemiológicas 01 a 53 de 2020 y 01 a 08 de 2021**



Fuente: Sivigila, Caldas

Dado el bajo número de casos notificados no se desagregan las variables sociodemográficas, de los 27 municipios de Caldas 8 han notificado casos a semana 08, 14 se presentaron en mayores de 18 años, 6 casos en mujeres, 15 viven en cabeceras municipales.



Certificate No.  
LAT - 0915



Teléfonos: + 57 (6) 8801620 - Línea gratuita 018000968080



Dirección: Cra 21 N° 29 - 29, Manizales - Caldas



E-mail: [información@saluddecaldas.gov.co](mailto:información@saluddecaldas.gov.co) / [www.saluddecaldas.gov.co](http://www.saluddecaldas.gov.co)

Boletín realizado por:

**TEMA:**

**PROFESIONAL QUE ELABORA EL  
INFORME**

**Muerte Materna, Morbilidad Materna Extrema,  
Mortalidad Perinatal y Neonatal.  
VIH/SIDA Mortalidad por SIDA  
Hepatitis B**

**Carlos Alberto Lepineux Ázate**  
Correo: [clepineux@gmail.com](mailto:clepineux@gmail.com)

**Sífilis Congénita - Sífilis gestacional**

**Julieth Tatiana Vásquez**  
Correo:  
[juliethtatianavasquezarcila@gmail.com](mailto:juliethtatianavasquezarcila@gmail.com)

**Intento de Suicidio  
Violencias de Género  
Intoxicación por sustancias Psicoactivas**

**Natalia Alzate Bedoya**  
Correo: [nataalzateb@gmail.com](mailto:nataalzateb@gmail.com)



Certificate No.  
LAT - 0915



Teléfonos: + 57 (6) 8801620 - Línea gratuita 018000968080



Dirección: Cra 21 N° 29 - 29, Manizales - Caldas



E-mail: [información@saluddecaldas.gov.co](mailto:información@saluddecaldas.gov.co) / [www.saluddecaldas.gov.co](http://www.saluddecaldas.gov.co)