

**INFORME EPIDEMIOLOGICO (BOLETIN)**



**Semana Epidemiológica 04 ENERO 24 a ENERO 30 de 2021**

Este boletín tiene información epidemiológica priorizada sobre los eventos de interés en salud pública del departamento de Caldas, notificada semanalmente a la Dirección Territorial de Salud de Caldas (DTSC) a través del Sistema de Vigilancia en Salud Pública (SIVIGILA) El número de casos de este documento, puede variar después de que las entidades municipales y la misma entidad territorial realicen unidades de análisis para el ajuste y la clasificación de caso, en cada evento.

**CONTENIDO**

<b>EVENTOS MATERNIDAD SEGURA</b>	<b>PAG.</b>
Mortalidad Materna.....	2
Morbilidad Materna Extrema.....	3
Mortalidad perinatal y Neonatal.....	6
<b>INFECCIONES DE TRANSMISION SEXUAL ITS</b>	
Hepatitis B.....	10
VIH /SIDA y muerte por SIDA.....	12
Sífilis congénita.....	14
Sífilis gestacional.....	16
<b>SALUD MENTAL</b>	
Intento de Suicidio.....	19
Violencias de Género.....	24
Intoxicación por sustancias psicoactivas .....	29

**CONTENIDO DE CADA EVENTO.**

- **Casos 2021 a semana epidemiológica 04 ENERO 24 a enero 30 de 2021**
- **Notificación del evento por municipio.**
- **Variables sociodemográficas del evento año 2021 a semana epidemiológica 04**
- **Al final del boletín encontrará los autores de cada informe y su correo electrónico, en caso de inquietudes frente al tema o cifras.**



Teléfonos: + 57 (6) 8801620 - Línea gratuita 018000968080



Dirección: Cra 21 N° 29 - 29, Manizales - Caldas



E-mail: [información@saluddecaldas.gov.co](mailto:información@saluddecaldas.gov.co) / [www.saluddecaldas.gov.co](http://www.saluddecaldas.gov.co)

La Dirección Territorial de Salud de Caldas registra los casos notificados semanalmente por las entidades municipales, a través de profesionales de vigilancia en salud pública y técnicos de saneamiento de los municipios, ellos a su vez analizan, toman decisiones y realizan actividades para el control de los eventos, además cuando se presentan brotes, conjuntamente con la entidad territorial (DTSC) se realizan actividades de contención y mitigación.

El área de vigilancia en salud Pública departamental, a través del administrador del Sivigila suministra unos productos de análisis de información como: ASI VAMOS, AJUSTES, CALIDAD DEL DATO Y RETROALIMENTACIÓN, además el profesional da inducción para la construcción de canales endémicos que permite la continua actualización de la información en los municipios.

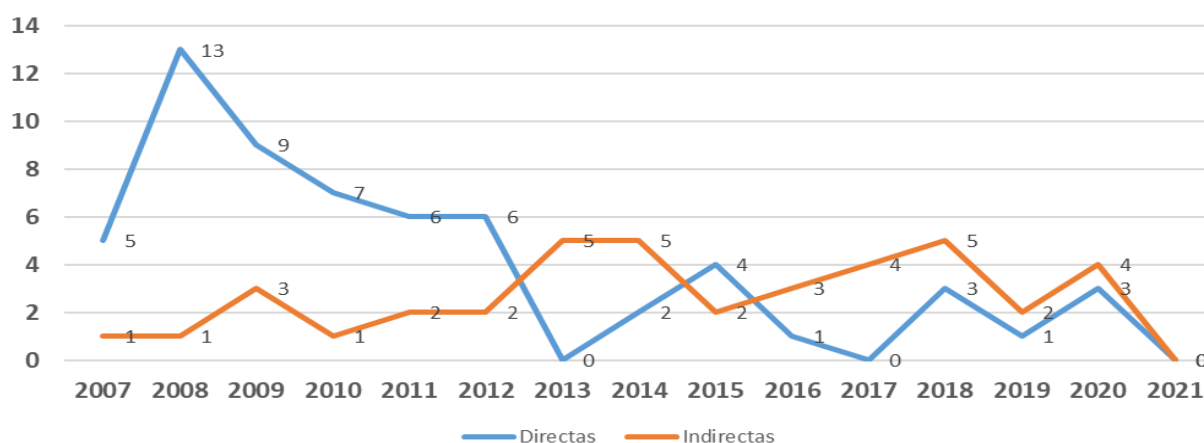
## EVENTOS MATERNIDAD SEGURA

### Mortalidad materna

Hasta la semana epidemiológica 04 de 2021, no se han notificado al SIVIGILA del departamento de Caldas casos de mortalidad materna.

Las muertes maternas Directas (aquellas relacionadas con el proceso obstétrico) muestran una tendencia que ha disminuido progresivamente, siendo el año 2008 el de mayor notificación con 13 casos; En los años 2013 y 2017 no se notificaron muertes maternas por causas directas; para el año 2021 hasta la semana epidemiologica 04, No se han documentado muertes maternas (Gráfica 1).

**Gráfica 1. Tendencia de Mortalidad materna, Directas vs Indirectas, Caldas, comparadas años 2007 a 2021**



Fuente: Sivigila Caldas

Las muertes maternas tempranas directas (muerte de una mujer mientras está embarazada o dentro de los 42 días siguientes a la terminación del embarazo por causas obstétricas)



Certificate No.  
LAT - 0915



Teléfonos: + 57 (6) 8801620 - Línea gratuita 018000968080



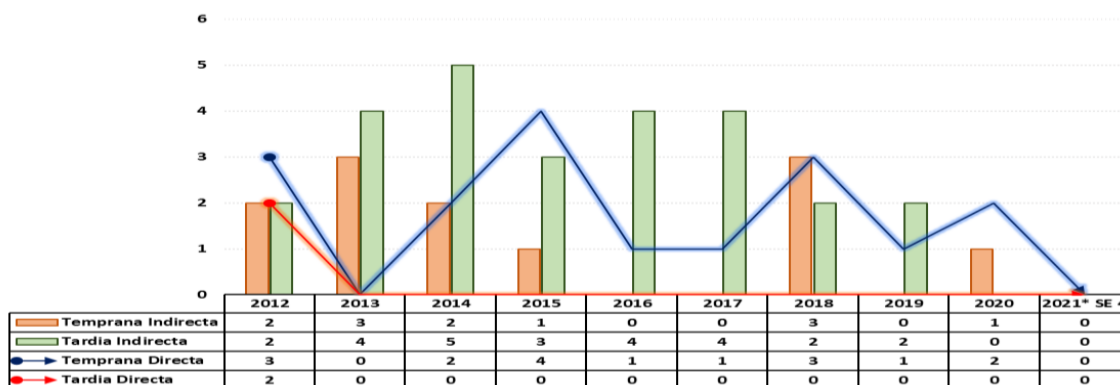
Dirección: Cra 21 N° 29 - 29, Manizales - Caldas



E-mail: [información@saluddecaldas.gov.co](mailto:información@saluddecaldas.gov.co) / [www.saluddecaldas.gov.co](http://www.saluddecaldas.gov.co)

muestran un comportamiento que en el año 2015 documentó el pico más alto con 4 casos y el más bajo en el año 2013, cuando no se notificaron casos. Las muertes maternas tardías (muerte de una mujer por causas obstétricas directas o indirectas después de los 42 días, pero antes de un año de la terminación del embarazo), muestran la mayor cantidad de casos notificados en el periodo 2012 a 2021, siendo las tardías indirectas las que mayor número de casos aportan en el periodo evaluado (n=27) en el año 2021 a semana 04 no se han reportado casos de muerte Materna. (gráfica 2)

**Gráfica 2. Casos de Mortalidad materna, tempranas y tardías, Caldas, años 2012 a 2021\***

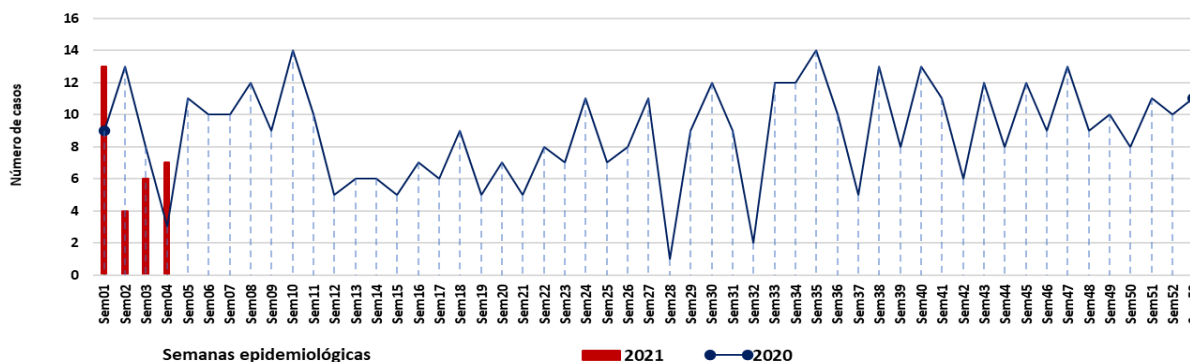


Fuente: Sivigila Caldas

### Morbilidad materna extrema

Hasta la semana epidemiológica 04 de 2021 se han notificado en Caldas 30 casos de Morbilidad Materna Extrema, 7 casos en esta semana y 23 casos de semanas anteriores; en la semana epidemiológica 04 del año 2020 se notificaron 3 casos (Gráfica 3).

**Gráfica 3. Notificación de Morbilidad Materna Extrema Caldas, semanas epidemiológicas 01 a 04 año 2021**



Fuente: Sivigila Caldas

Por residencia Manizales muestra el mayor porcentaje con 46,7% (n=14) de los casos notificados en el departamento, seguido por Risaralda con 13,3% (n=4), La Dorada 10% (n=3), Anserma y Marmato con 6,7% (n=2), (Tabla 1).

**Tabla 1. Notificación de morbilidad materna extrema por municipio de residencia, Caldas, hasta semana epidemiológica 04 de 2021.**

Municipio	Casos	%
Manizales	14	46,7
Risaralda	4	13,3
La Dorada	3	10,0
Anserma	2	6,7
Marmato	2	6,7
Aranzazu	1	3,3
Chinchiná	1	3,3
Filadelfia	1	3,3
Supia	1	3,3
Villamaria	1	3,3
<b>Total</b>	<b>30</b>	<b>100,0</b>

Fuente: Sivigila Caldas

La mayor proporción de casos de morbilidad materna extrema a semana epidemiológica 04 de 2021, se ha notificado en mujeres residentes en cabecera municipal con 66,7%. Por pertenencia étnica, 100% de los casos se registró en las mujeres del grupo "otros". Por grupos de edad 33,3% de los casos se notificó en las mujeres de 25 a 29 años; el grupo etario de 20 a 24 años documentó el 23,3% (n=7); el grupo de edad de 15 a 19 reportó 20%, (n=6). El 53,3% las pacientes pertenecían al régimen subsidiado y 33,3% pertenecen al régimen contributivo. Se documentaron 4 casos no asegurados (13,3%) (Tabla 2).

**Tabla 2. Variables demográficas y sociales de los casos de morbilidad materna extrema, Caldas, semana epidemiológica 04 de 2021**

Variable	Categoría	Casos	%
<b>Pertenencia étnica</b>	Otros	30	100,0
	Indígena	0	0,0
	Afrocolombiano	0	0,0
<b>Régimen de Seguridad Social</b>	Subsidiado	16	53,3
	Contributivo	10	33,3
	No Asegurado	4	13,3
	Especial	0	0,0
	Excepción	0	0,0
	Indeterminado/Pendiente	0	0,0
	<b>Grupos de Edad</b>	10 a 14 Años	0



Certificate No.  
LAT - 0915



Teléfonos: + 57 (6) 8801620 - Línea gratuita 018000968080



Dirección: Cra 21 N° 29 - 29, Manizales - Caldas



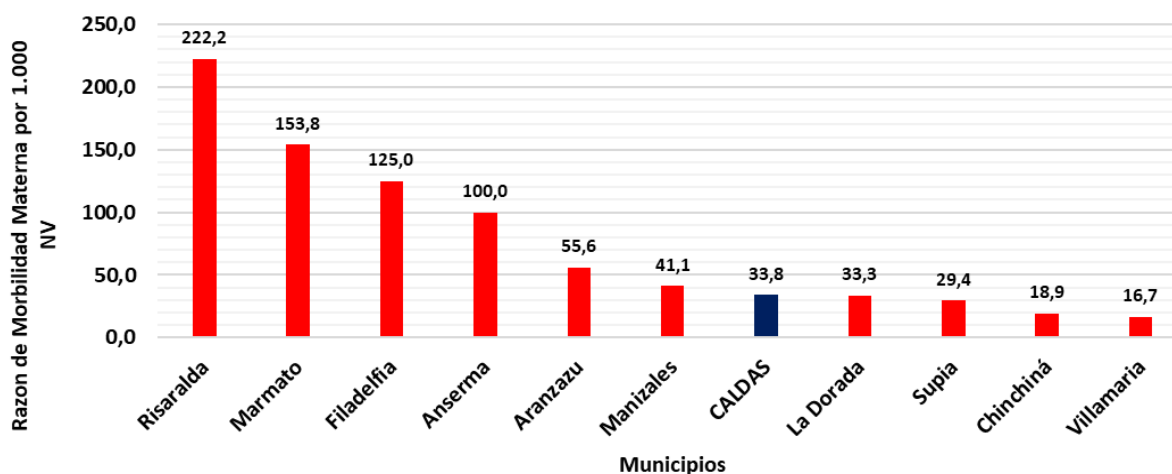
E-mail: [información@saluddecaldas.gov.co](mailto:información@saluddecaldas.gov.co) / [www.saluddecaldas.gov.co](http://www.saluddecaldas.gov.co)

Variable	Categoría	Casos	%
	15 a 19 Años	6	20,0
	20 a 24 Años	7	23,3
	25 a 29 Años	10	33,3
	30 a 34 Años	5	16,7
	35 a 39 Años	1	3,3
	40 a 44 Años	1	3,3
	45 a 49 Años	0	0,0
Área de ocurrencia	Cabecera Municipal	20	66,7
	Rural Disperso	10	33,3

Fuente: Sivigila Caldas

La razón departamental de Morbilidad Materna Extrema preliminar a semana epidemiológica 04 es de 33,8 casos por 1000 Nacidos Vivos y 6 municipios en Caldas superan esta razón. Los municipios con la mayor razón de morbilidad materna extrema preliminar a semana 04 son: Risaralda con 222,2 casos por 1000 NV; Marmato con 153,8 casos por 1000 NV; Filadelfia con 125 casos por 1000 NV; Anserma con 100 casos por 1000 NV; Aranzazu con 55,6 casos por 1000 Nacidos Vivos y Manizales con 41,1 casos por 1000 Nacidos Vivos y, (Gráfica 4).

**Gráfica 4. Razón de Morbilidad Materna Extrema por municipio de residencia, Caldas, semana epidemiológica 04 de 2021**



Fuente: Sivigila Caldas

Por causas agrupadas de morbilidad materna extrema hasta la semana epidemiológica 04 de 2021, la mayor proporción corresponde a trastornos hipertensivos con 80% (n=24) de los casos; las complicaciones hemorrágicas se documentaron con el 13,33% (n=4); complicaciones del aborto 3,3% (n=1) otras causas 3,3% (n=1); (Tabla 3).

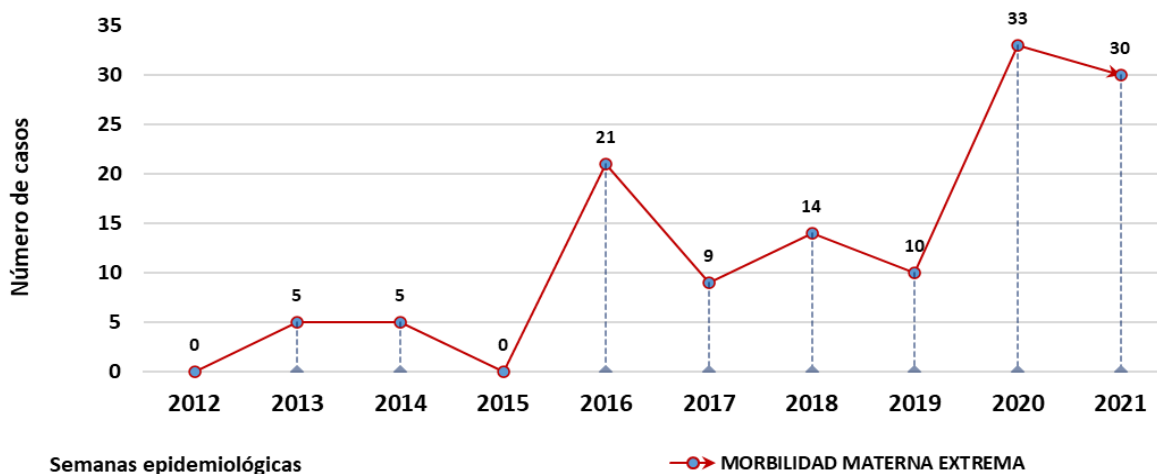
**Tabla 3. Morbilidad Materna Extrema por causa principal agrupada Caldas, semana epidemiológica 04 de 2021**

Causas Agrupadas	Total	%
Trastornos hipertensivos	24	80,00
Complicaciones hemorrágicas	4	13,33
Complicaciones de aborto	1	3,33
Otra causa	1	3,33
<b>Total</b>	<b>30</b>	<b>100,00</b>

Fuente: Sivigila Caldas

La Morbilidad Materna Extrema en Caldas evaluada desde el año 2012 al 2021 (hasta semana 04), muestra una tendencia que ha tenido un aumento desde el año 2015; para el año 2021 a semana epidemiológica 04 se han reportado 30 casos, con disminución de 3 eventos con respecto al año 2020 donde se habían notificado 33 (Gráfica 5).

**Gráfica 5. Tendencia de Morbilidad Materna Extrema, Caldas hasta la semana epidemiológica 04, años 2012 a 2021**

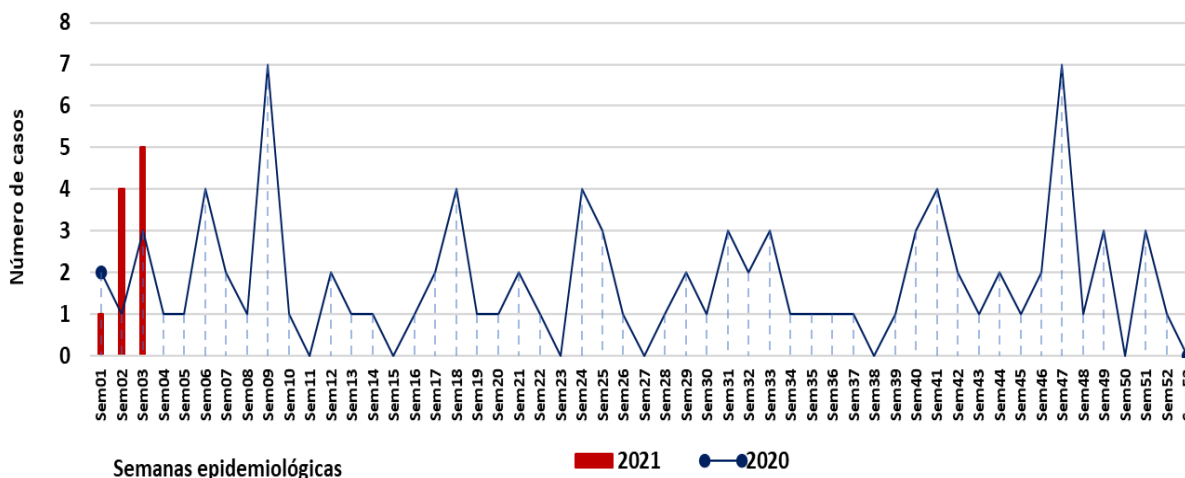


Fuente: Sivigila Caldas

### Mortalidad Perinatal y Neonatal.

Hasta la semana epidemiológica 04 de 2021 se han notificado 10 casos de muerte perinatal y neonatal por municipio de residencia, ningún caso en esta semana y 9 en las semanas anteriores; en la semana epidemiológica 04 de 2020 se notificó 1 caso (Gráfica 6).

**Gráfica 6. Notificación de mortalidad perinatal y neonatal tardía, Caldas, semanas epidemiológicas 01 a 04 de 2021**



Fuente: Sivigila Caldas

Según el momento de ocurrencia 6 casos (60%) corresponden a muertes en prealta en posparto y 4 casos (40%) en anteparto, no se registraron muertes en otros periodos perinatales. (Tabla 4).

**Tabla 4. Mortalidad perinatal según momento de ocurrencia en Caldas, hasta semana epidemiológica 04 de 2021**

Momento en que ocurrió la muerte respecto al parto	Total	%
Prealta en posparto	6	60,00
Anteparto	4	40,00
Intraparto	0	0,00
Postalta en posparto	0	0,00
Reingreso en posparto	0	0,00
<b>Total</b>	<b>10</b>	<b>100,00</b>

Fuente: Sivigila Caldas

Por municipio de residencia, hasta la semana epidemiológica 04 de 2021, en Manizales, se ha notificado el 50% de los casos del departamento de Caldas. A semana 04 de 2021 por residencia, 6 municipios han notificado muertes perinatales y neonatales (Tabla 5).



Certificate No.  
LAT - 0915



Teléfonos: + 57 (6) 8801620 - Línea gratuita 018000968080



Dirección: Cra 21 N° 29 - 29, Manizales - Caldas



E-mail: [información@saluddecaldas.gov.co](mailto:información@saluddecaldas.gov.co) / [www.saluddecaldas.gov.co](http://www.saluddecaldas.gov.co)

**Tabla 5. Notificación de mortalidad perinatal y neonatal tardía por municipio de residencia, Caldas, semana epidemiológica 01 a 04 de 2021**

Municipios	Casos	%
Manizales	5	50
Aguadas	1	10
Anserma	1	10
Aranzazu	1	10
Chinchiná	1	10
La Dorada	1	10
<b>Total</b>	<b>10</b>	<b>100</b>

Fuente: Sivigila Caldas.

Hasta la semana epidemiológica 04 de 2021 el 70% de las muertes perinatales y neonatales se registraron en cabecera municipal y el 30% en área rural dispersa; 50% de los casos pertenecen al régimen subsidiado y 50% al régimen contributivo. El 100% se registró en la pertenencia étnica “otro”; el 30% (n=3) en hijos de mujeres con edades entre 30 a 34 años, En relación con el sexo de los productos 50% (n=5) fueron de sexo masculino (Tabla 6).

**Tabla 6. Variables sociales y demográficas de los casos de mortalidad perinatal y neonatal, Caldas, semana epidemiológica 1 a 04 de 2021.**

Variable	Categoría	Casos	%
<b>Sexo</b>	Masculino	5	50,0
	Femenino	5	50,0
	Indeterminado	0	0,0
<b>Pertenencia étnica</b>	Indígena	0	0,0
	Otro	10	100,0
<b>Tipo de régimen en Salud</b>	Contributivo	5	50,0
	Subsidiado	5	50,0
<b>Grupos de edad</b>	15 a 19 Años	2	20,0
	20 a 24 Años	2	20,0
	25 a 29 Años	2	20,0
	30 a 34 Años	3	30,0
	35 a 39 Años	1	10,0
<b>Zona</b>	Cabecera Municipal	7	70,0
	Rural Disperso	3	30,0

Fuente: Sivigila Caldas

La tasa de mortalidad perinatal y neonatal del departamento a semana epidemiológica 04 de 2021 es de 11,3 casos por 1000 nacidos vivos; 5 municipios en Caldas a semana 04 superan dicha tasa departamental. Aranzazu con 55,6 casos por 1000 Nacidos vivos, Anserma con 50 casos por 1000 NV, Aguadas con 43,5 casos por 1000 NV y Chinchiná con 18,9 casos por 1000 NV, son los que presentan mayores tasas en el departamento de Caldas (Gráfica 7).



Certificate No.  
LAT - 0915



Teléfonos: + 57 (6) 8801620 - Línea gratuita 018000968080



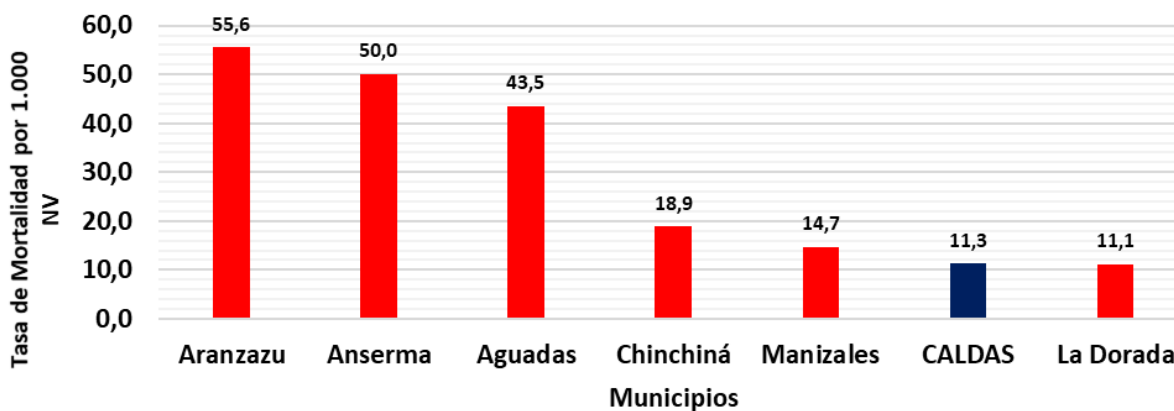
Dirección: Cra 21 N° 29 - 29, Manizales - Caldas



E-mail: [información@saluddecaldas.gov.co](mailto:información@saluddecaldas.gov.co) / [www.saluddecaldas.gov.co](http://www.saluddecaldas.gov.co)



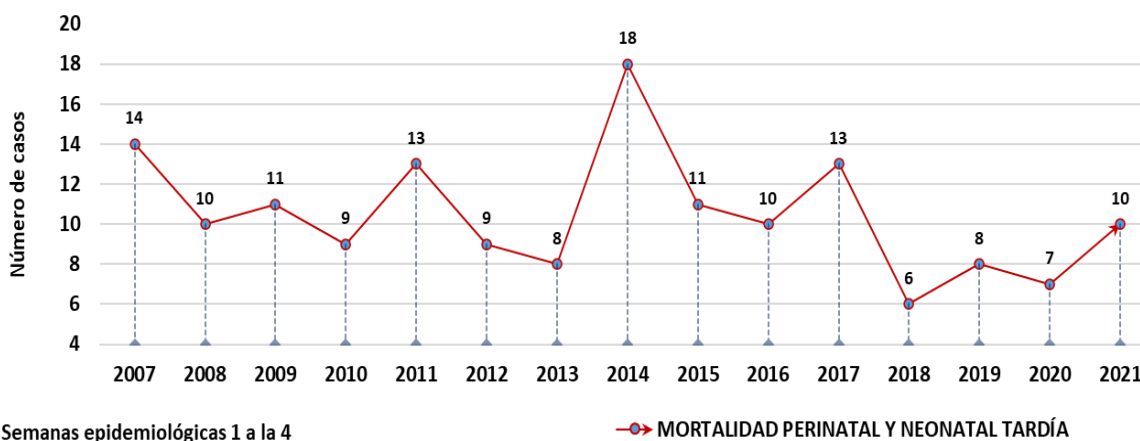
**Gráfica 7. Tasa de mortalidad perinatal y neonatal tardía por municipio de residencia, Caldas, semanas epidemiológicas 1 a 04 de 2021.**



Fuente: Sivigila Caldas

La Mortalidad Perinatal y Neonatal tardía en Caldas, medida hasta la semana epidemiológica 04 ha mostrado una tendencia variable desde el año 2015 en donde se documentaron 11 casos. Para el año 2021 hasta la semana 04 se han reportado 10 casos por residencia de la madre, 3 casos más, que en la misma semana de 2020. El año en que se notificó el mayor número de casos a semana 4 fue el 2014 (n=18) (Gráfica 8).

**Gráfica 8. Tendencia de Mortalidad Perinatal, Caldas comparado a semana epidemiológica 1 a 04, 2007-2021**



Semanas epidemiológicas 1 a la 4

—●— MORTALIDAD PERINATAL Y NEONATAL TARDÍA

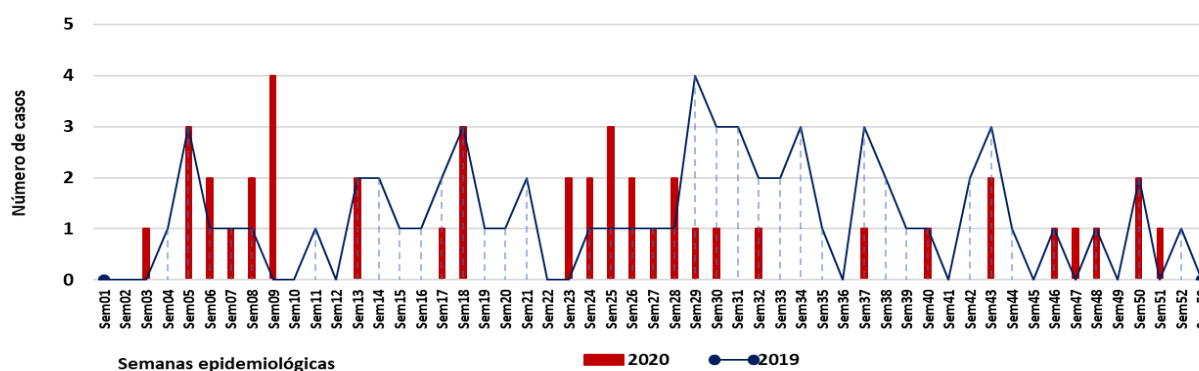
Fuente: Sivigila Caldas

## INFECCIONES DE TRANSMISION SEXUAL (ITS)

### Hepatitis B, C y coinfección / suprainfección hepatitis B Delta.

Hasta la semana epidemiológica 04 de 2021 en Caldas, se ha notificado al Sivigila 1 caso de Hepatitis B y C, en la semana 3; hasta la semana epidemiológica 04 de 2020 se había notificado 1 caso (Gráfica 1).

**Gráfica 1. Casos notificados de Hepatitis B, C y coinfección / suprainfección hepatitis B delta, Caldas, hasta la semana epidemiológica 1 a 53 del año 2020 y 01 a 04 de 2021**



Fuente: Sivigila Caldas

Por procedencia, hasta la semana 04 de 2021, La Dorada documentó 1 caso por laboratorio. No se han documentado ni reportado más casos en los municipios del departamento.

El 100% (n=1) de los casos de Hepatitis B, C y coinfección / suprainfección hepatitis B Delta, se registraron en el sexo masculino; pertenecen al régimen de Excepción; por edad se ubica el grupo de 40 a 44 años, con ocurrencia en la cabecera municipal (Tabla 1).

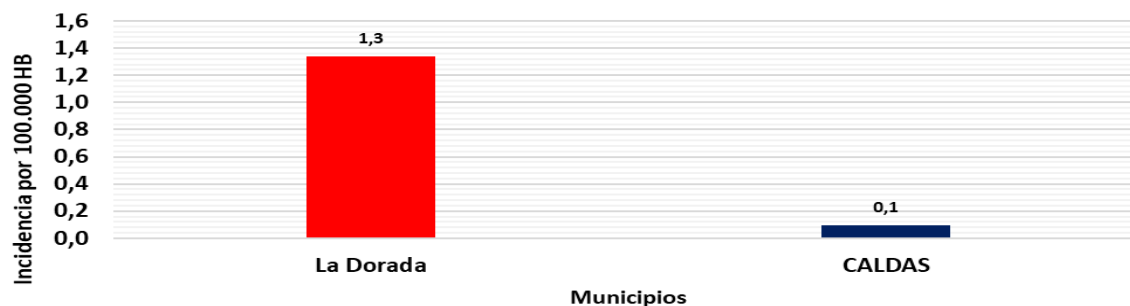
**Tabla 1. Variables sociales y demográficas de los casos de Hepatitis B, C y coinfección / suprainfección hepatitis B Delta, Caldas, semana epidemiológica 01 a 04 de 2021.**

Variable	Categoría	Casos	%
sexo	Masculino	1	100,0
Pertenencia étnica	Otros	1	100,0
Tipo de régimen en salud	Excepción	1	100,0
Grupos de Edad	40 a 44 Años	1	100,0
Área de ocurrencia	Cabecera Municipal	1	100,0

Fuente: Sivigila Caldas

En el departamento de Caldas a semana epidemiológica 04 de 2021, la incidencia es de 0,1 casos por 100.000 habitantes; el municipio con la mayor incidencia hasta la semana 04 es La Dorada con 1,3 casos por 100.000 habitantes (Gráfica 2).

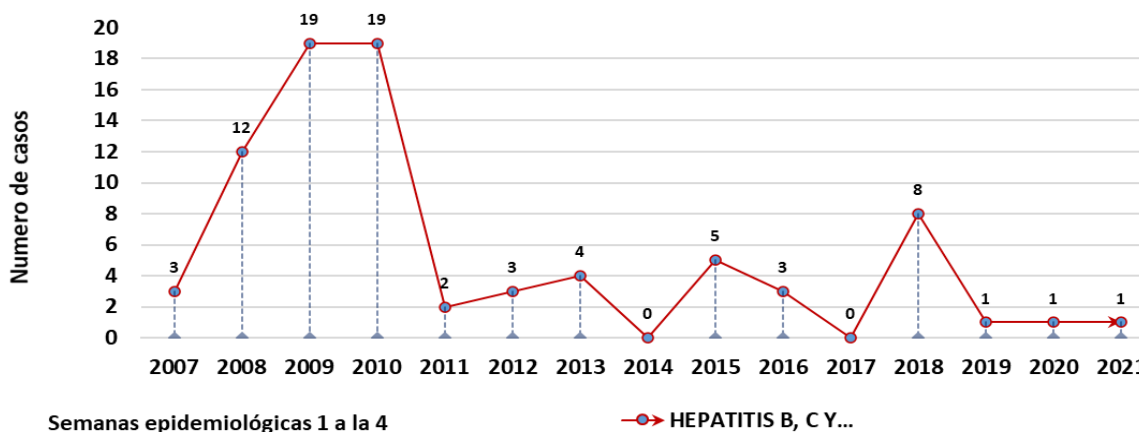
**Gráfica 2. Incidencia de Hepatitis B, C y coinfección / suprainfección hepatitis B Delta por municipio de procedencia, Caldas, semanas epidemiológicas 1 a 04 de 2021**



Fuente: Sivigila Caldas

Con respecto a la tendencia, para la semana epidemiológica 04 de 2021, se ha reportado 1 caso de Hepatitis B, C y coinfección / supra infección hepatitis B Delta, igual cifra a la reportada hasta la misma semana de 2020. Históricamente el mayor número de casos documentó en los años 2009 y 2010 (n=19). El menor número de casos reportados fue en el 2014 donde no se documentaron casos a semana 4 (Gráfica 3).

**Gráfica 3. Tendencia de Hepatitis B, C y coinfección / supra infección hepatitis B Delta, en Caldas comparada a semanas epidemiológicas 01 a 04, años 2007 a 2021**

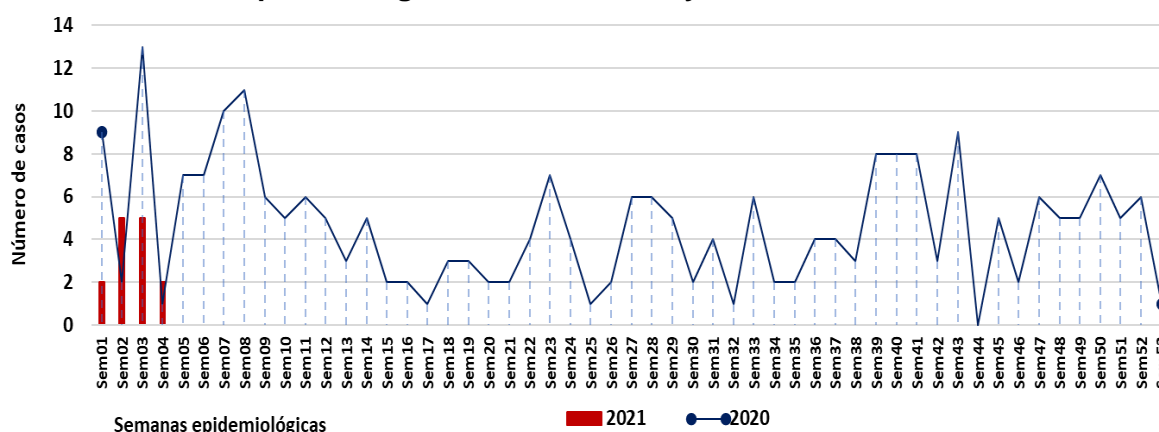


Fuente: Sivigila Caldas

## VIH/SIDA y muerte por SIDA

Hasta la semana epidemiológica 04 de 2021, se han notificado al Sivigila 14 casos de VIH/SIDA y muerte por SIDA, 2 casos de esta semana y 12 casos de semanas anteriores; en la semana epidemiológica 04 de 2020 se notificó 1 caso. A la fecha han ingresado a Sivigila 14 casos confirmados por laboratorio (Gráfica 1).

**Gráfica 1. Casos notificados de VIH/SIDA y muerte por SIDA, Caldas, semanas epidemiológicas 1 a 53 de 2020 y 01 a 04 de 2021**



Fuente: Sivigila Caldas

Por procedencia Manizales, La Dorada y Chinchiná, notificaron hasta la semana epidemiológica 04 de 2021 el 64,3% de los casos de VIH/SIDA. (Tabla 1).

**Tabla 1. Casos notificados de VIH/SIDA y muerte por SIDA por municipio de procedencia, Caldas, semana epidemiológica 01 a 04 de 2021**

Municipio	VIH	%	Sida	%	Muerto	%	Total
Manizales	6	42,9	0	0,0	0	0,0	6
La Dorada	2	14,3	0	0,0	0	0,0	2
Chinchiná	1	7,1	0	0,0	0	0,0	1
Filadelfia	1	7,1	0	0,0	0	0,0	1
Marquetalia	1	7,1	0	0,0	0	0,0	1
Neira	1	7,1	0	0,0	0	0,0	1
Villamaria	1	7,1	0	0,0	0	0,0	1
Viterbo	1	7,1	0	0,0	0	0,0	1
<b>Total</b>	<b>14</b>	<b>100,0</b>	<b>0</b>	<b>0,0</b>	<b>0</b>	<b>0,0</b>	<b>14</b>

Fuente: Sivigila Caldas



Certificate No.  
LAT - 0915



Teléfonos: + 57 (6) 8801620 - Línea gratuita 018000968080



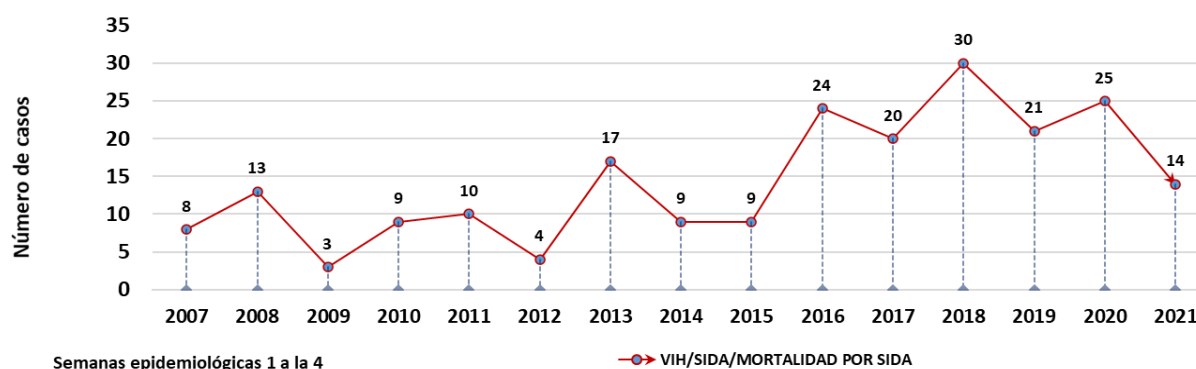
Dirección: Cra 21 N° 29 - 29, Manizales - Caldas



E-mail: [información@saluddecaldas.gov.co](mailto:información@saluddecaldas.gov.co) / [www.saluddecaldas.gov.co](http://www.saluddecaldas.gov.co)

Se observa un aumento progresivo en la tendencia de notificación a partir de año 2015 llegando a 14 casos hasta la semana 04 de 2021; en la semana epidemiológica 04 de 2020 se habían documentado 25 casos. El año en que menos casos se notificaron hasta la SE 04 fue el 2009 con 3 eventos. (Gráfica 2).

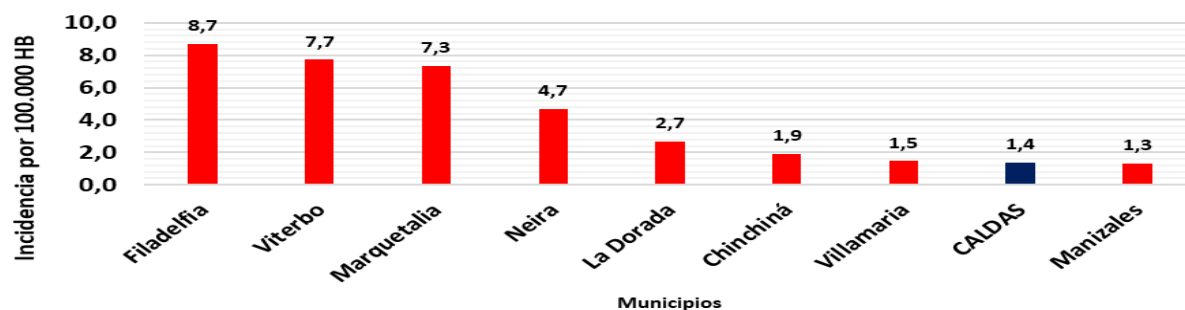
**Gráfica 2. Tendencia de VIH-SIDA, Caldas comparada hasta semana epidemiológica 1 a 04, 2007 a 2021**



Fuente: Sivigila Caldas

En el departamento de Caldas a semana epidemiológica 04 de 2021, la incidencia es de 1,4 casos por 100.000 habitantes; Los municipios con la mayor incidencia hasta la semana 04 son: Filadelfia con 8,7 casos por 100.000 habitantes, Viterbo con 7,7 casos por 100.000 habitantes, Marquetalia con 7,3 casos por 100.000 habitantes y Neira con 4,7 casos por 100 mil habitantes. (Gráfica 3)

**Gráfica 3. Incidencia de VIH/SIDA por municipio de procedencia, Caldas, semanas epidemiológicas 01 a 04 de 2021**



Fuente: Sivigila Caldas

Hasta la semana epidemiológica 04 de 2021 el 78,6% (n=11) de los casos de VIH/SIDA y muerte por SIDA se registraron en el sexo masculino; 50% pertenecen al régimen contributivo y 42,9% al régimen subsidiado; el régimen de excepción documenta 1 caso con



7,1%; el grupo de edad de 20 a 24 años documentó el 21,4% (n=3), al igual que los grupos etarios de 25 a 29 años, 30 a 34 y 35 a 39 años. Por pertenencia étnica 100% se clasificaron en otros. El total de casos (100%) hasta la semana 04 de 2021, se documentaron en cabecera municipal (Tabla 2).

**Tabla 2. Variables sociales y demográficas de los casos de VIH/SIDA y muerte por SIDA, Caldas, hasta la semana epidemiológica 01 a 04 de 2021**

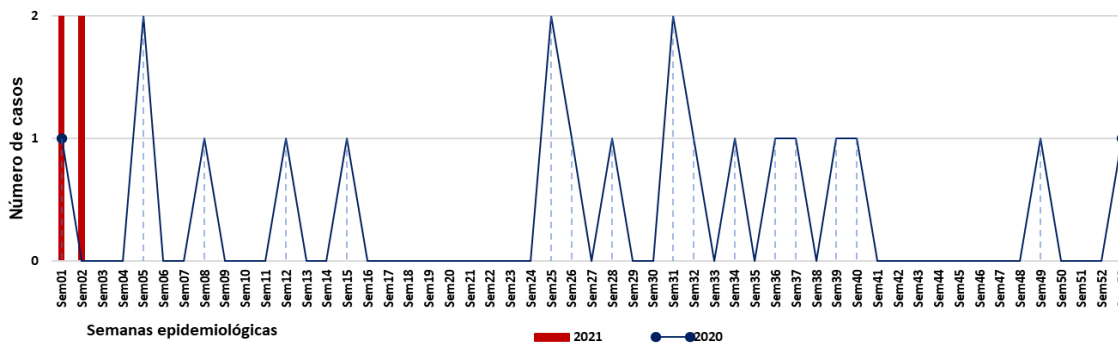
Variable	Categoría	Casos	%
Sexo	Masculino	11	78,6
	Femenino	3	21,4
Pertenencia étnica	Otro	14	100,0
Tipo de régimen en salud	Contributivo	7	50,0
	Subsidiado	6	42,9
	Excepción	1	7,1
Grupos de edad	20 a 24 Años	3	21,4
	25 a 29 Años	3	21,4
	30 a 34 Años	3	21,4
	35 a 39 Años	3	21,4
	55 a 59 Años	1	7,1
	65 y más Años	1	7,1
Área de residencia	Cabecera Municipal	14	100,0

Fuente: Sivigila Caldas

### Sífilis Congénita.

Hasta la semana epidemiológica 04 del 2021 se han notificado 4 casos de sífilis congénita, 2 casos en la semana 1 y 2 respectivamente, en la semana 3 y 4 no se presentaron casos. en las mismas semanas del 2020 se reportó un caso en la semana 1. De los casos notificados hasta la semana 04 de 2020, tres son confirmados por laboratorio, 1 caso por clínica, Gráfica (Gráfica 1).

**Gráfica 1. Casos notificados de sífilis congénita, Caldas, hasta la semana epidemiológica 01 a 53 de 2020 y 01 a 04 de 2021**



Fuente: Sivigila Caldas



Certificate No.  
LAT - 0915



Teléfonos: + 57 (6) 8801620 - Línea gratuita 018000968080



Dirección: Cra 21 N° 29 - 29, Manizales - Caldas



E-mail: [información@saluddecaldas.gov.co](mailto:información@saluddecaldas.gov.co) / [www.saluddecaldas.gov.co](http://www.saluddecaldas.gov.co)

Por residencia, a semana 04 se observa que el municipio de Manizales notificó el mayor número de casos de sífilis congénita con 50,0 % (n=2); Aguadas y La Dorada notifica el 25% (n=1) respectivamente. (Tabla 1)

**Tabla 1. Casos notificados de sífilis congénita por municipio de residencia, Caldas, semanas epidemiológicas 01-04 del 2021**

Municipio	Casos	%
Manizales	2	50
Aguadas	1	25
Chinchiná	1	25
<b>CALDAS</b>	<b>4</b>	<b>100,0</b>

Fuente: Sivigila Caldas

En la tabla 2 se observan las variables demográficas a semana epidemiológica 04 de 2021 el 50,0% (n=2) de los casos de sífilis congénita se registró en el masculino y femenino. referente a pertenencia étnica, el 100% (n=4) se notificaron en otro, el 75,00% (n=3) se documentó en el régimen subsidiado, el 25,0% (1) se registraron en no asegurados, el 100% (n=4) de los casos se presentaron en menores de un año, del total de los casos el 75,0% (n=3) se ubicaron en la cabecera municipal, el 25,0% (n=1) se documentaron en área rural dispersa.

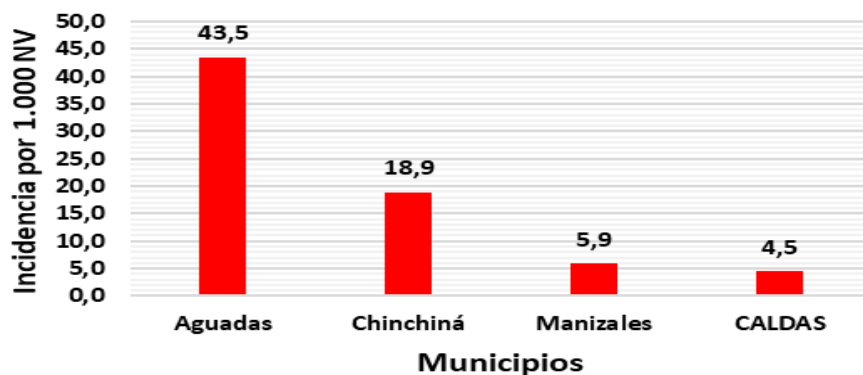
**Tabla2. Variables demográficas y sociales de los casos de sífilis congénita, Caldas, semanas epidemiológicas 01- 04, del 2021**

Variable	Categoría	Casos	Porcentaje
<b>Sexo</b>	Masculino	2	50,00
	Femenino	2	50,00
<b>Pertenencia étnica</b>	Otro	4	100,00
<b>Tipo de régimen de salud</b>	Subsidiado	3	75,00
	Contributivo	1	25,00
<b>Grupos de edad</b>	< 1 Año	4	100,00
<b>Área de Residencia</b>	Cabecera Municipal	3	75,00
	Rural Disperso	1	25,00

Fuente: Sivigila Caldas

Por incidencia se observa que para el departamento de Caldas a semana epidemiológica 04 de 2021 es de 4,5 casos por 1.000 Nacidos Vivos, estando por encima de la tasa departamental los municipios de Aguadas con 43,5 casos por 1000 NV, Chinchiná con 18,9 casos por 1000 NV, Manizales con 5,9 casos por 1000 NV. (Gráfica 2).

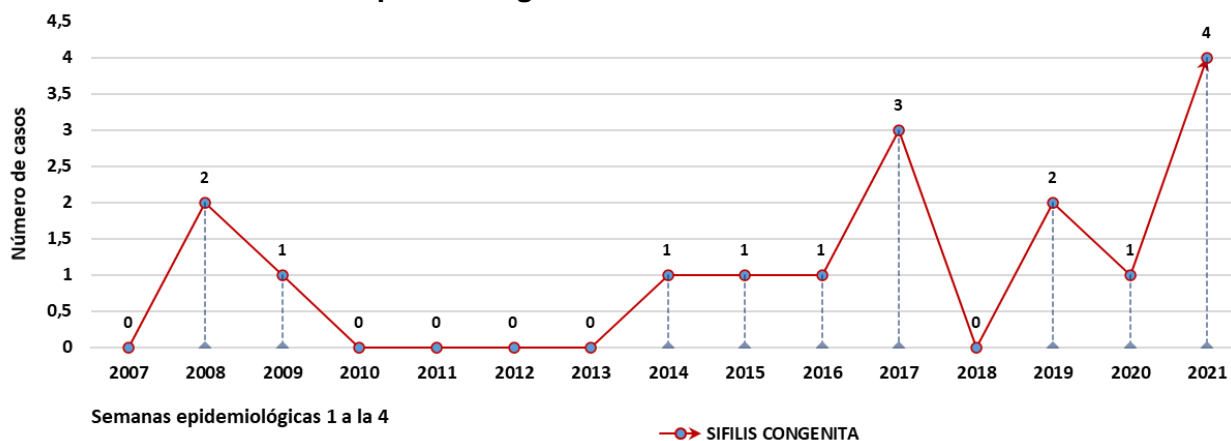
**Gráfica 2. Incidencia de sífilis congénita por municipio de residencia, Caldas, semanas epidemiológicas 01-04 del 2021**



Fuente: Sivigila Caldas

Hasta la semana 04 de 2021 se han documentado 4 casos de sífilis congénita, históricamente se observa un comportamiento fluctuante, los años que presentan mayor número de casos a dicha semana son 2017 con 3 casos y el año 2021 con 4 casos, desde el año 2010 hasta 2013 no se presentaron casos a esta misma semana. (Gráfica 3).

**Gráfica 3. Tendencia de sífilis Congénita, Caldas comparada hasta la semana epidemiológica 04 del 2007 a 2021**



Fuente: Sivigila Caldas

## Sífilis Gestacional

Hasta la semana epidemiológica 04 de 2021 se han notificado 10 casos de sífilis gestacional confirmados por laboratorio, en esta semana no se presentaron casos, en la semana 1 se reportaron 6 casos y en las semanas 2 y 3 se notificaron 2 casos respectivamente. hasta la misma semana epidemiológica de 2020 se habían notificado 17 casos. (Gráfica 1).



Teléfonos: + 57 (6) 8801620 - Línea gratuita 018000968080



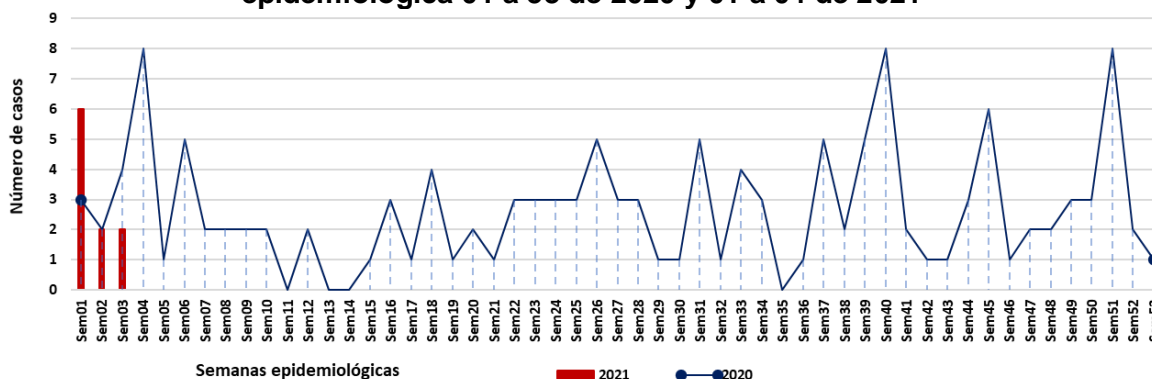
Dirección: Cra 21 N° 29 - 29, Manizales - Caldas



E-mail: [información@saluddecaldas.gov.co](mailto:información@saluddecaldas.gov.co) / [www.saluddecaldas.gov.co](http://www.saluddecaldas.gov.co)



**Gráfica 1. Casos notificados de sífilis gestacional, Caldas, hasta la semana epidemiológica 01 a 53 de 2020 y 01 a 04 de 2021**



Fuente: Sivigila Caldas

Por residencia se evidencia que en el municipio de Manizales notificó el 50 % de los casos (n=5) seguido por el municipio de Aguadas, Anserma, Chinchiná, La Dorada y Villamaría con el 10%(n=1) respectivamente (Tabla 3).

**Tabla 3. Casos notificados de sífilis gestacional por municipio de residencia, Caldas, hasta la semana epidemiológica 01-04 de 2021**

Municipio	Casos	%
Manizales	5	50
Aguadas	1	10
Anserma	1	10
Chinchiná	1	10
La Dorada	1	10
Villamaría	1	10
<b>CALDAS</b>	<b>10</b>	<b>100,0</b>

Fuente: Sivigila Caldas

Por pertenencia étnica el 100% (n=10) se notificaron en otro, El 40% de los casos (n=4) pertenecen al régimen subsidiado, el 30,0% (n=3) pertenecen contributivo, respecto a los grupos de edad el mayor porcentaje de casos fue notificado en el grupo de 20 a 29 años con el 50% (n=5) el grupo de 20 a 24 años notifico el 40% (n=4) Por área de ocurrencia el 90,0 % (n=9) se documentaron en cabecera municipal, el 10,0 % (n=1) en área rural dispersa (Tabla 4)

**Tabla 4. Variables sociales y demográficas de los casos de Sífilis Gestacional, Caldas, a semanas epidemiológicas 01-04 de 2021**



Certificate No.  
LAT - 0915



Teléfonos: + 57 (6) 8801620 - Línea gratuita 018000968080



Dirección: Cra 21 N° 29 - 29, Manizales - Caldas



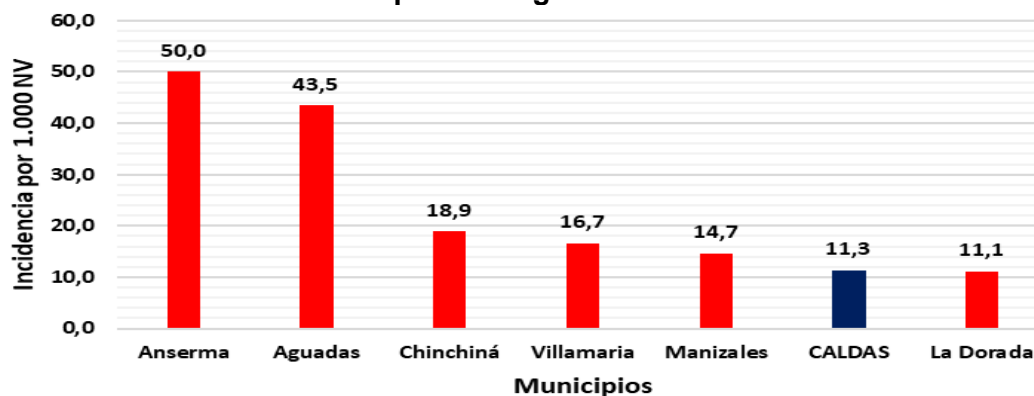
E-mail: [información@saluddecaldas.gov.co](mailto:información@saluddecaldas.gov.co) / [www.saluddecaldas.gov.co](http://www.saluddecaldas.gov.co)

Variable	Categoría	Casos	%
Pertenecía étnica	Otro	10	100
	Indígena	0	0,0
Tipo de régimen en salud	Subsidiado	4	40,0
	Contributivo	3	30,0
	No Asegurado	2	20,0
	Indeterminado/pendiente	1	10,0
	20 a 24 Años	4	40,0
	25 a 29 Años	5	50,0
	40 a 44 Años	1	10,0
Área de ocurrencia	Cabecera Municipal	9	90,0
	Rural Disperso	1	10,0

Fuente: Sivigila Caldas

La Incidencia departamental a semana 04 de 2021 es de 11,3 casos por 1000 Nacidos Vivos; se observa que los municipios que superan esta tasa son: Anserma con 50,0 casos por 1000 NV, Aguadas con 43,5 casos por 1000 NV Chinchiná con 18,9 por 1000 NV Villamaría con 16,7 por 1000 NV, Manizales con 14,7 por 1000 NV son los que tienen en su orden las mayores incidencias de sífilis gestacional (gráfica 5).

**Gráfica 5. Incidencia de sífilis gestacional por municipio de residencia, Caldas, semana epidemiológica 01-04 de 2021**



Sivigila Caldas

Hasta la semana epidemiológica 04 de 2021 se han documentado 10 casos de sífilis gestacional, históricamente a la misma semana se observa un incremento de los casos desde el año 2016, presentando el mayor número en el año 2017 con 17 casos, se observa en los años 2008 y 20212 no se presentaron casos. (Gráfica 6).



Certificate No.  
LAT - 0915



Teléfonos: + 57 (6) 8801620 - Línea gratuita 018000968080

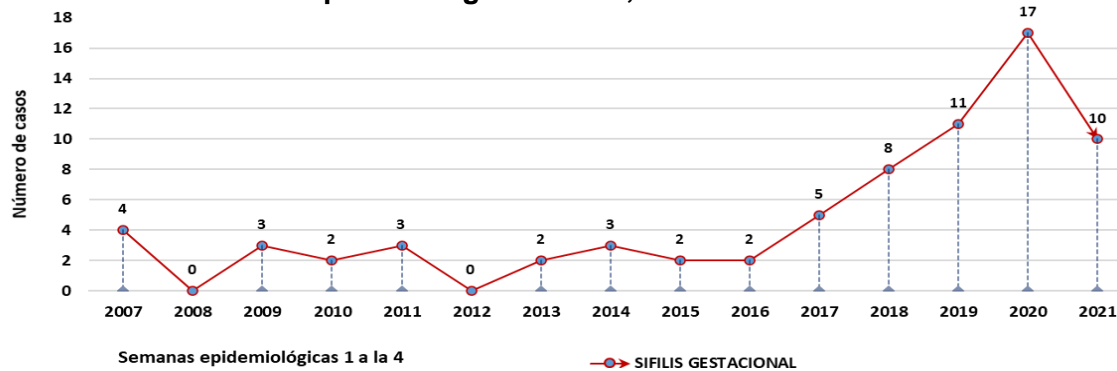


Dirección: Cra 21 N° 29 - 29, Manizales - Caldas



E-mail: [información@saluddecaldas.gov.co](mailto:información@saluddecaldas.gov.co) / [www.saluddecaldas.gov.co](http://www.saluddecaldas.gov.co)

**Gráfica 6. Tendencia de sífilis Gestacional, Caldas comparado a semana epidemiológica 01 a 04, 2007 a 2021**



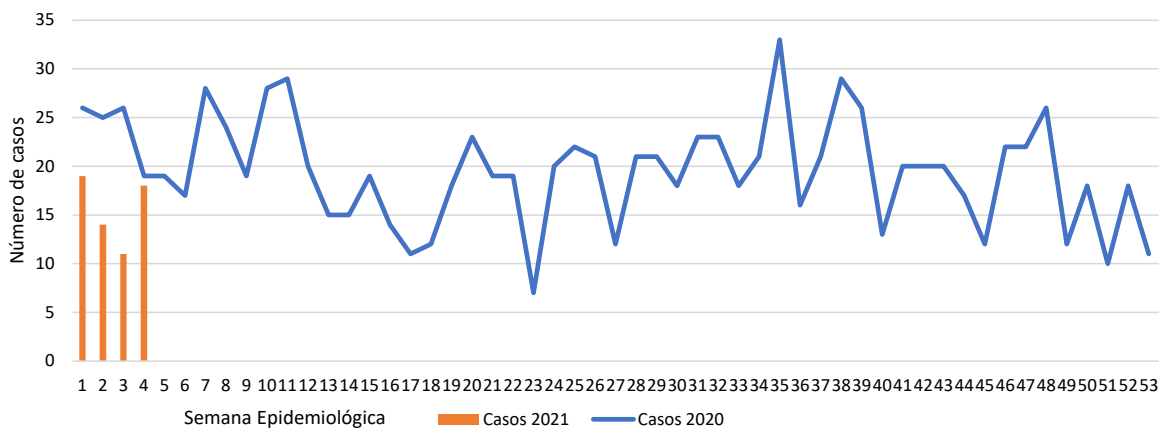
Fuente: Sivigila Caldas

### Intento de Suicidio

En la semana epidemiológica 4 de 2021, se notificaron al SIVIGILA Caldas 19 casos de intento de suicidio, 18 de manera oportuna y 1 de semanas anteriores por fecha de ocurrencia. En el año 2021 con procedencia departamento de Caldas se notificaron 62 casos de este evento, en el año 2020 a la fecha se habían notificado 96 casos.




Para el año 2021 el mínimo número de casos presentados en una semana es 11 (Semana 3) la máxima de casos es 19 (semana 01) y el promedio de casos por semana es 15,5 (Gráfica 1).

**Gráfica 1. Casos notificados de intento de suicidio, departamento de Caldas, semana epidemiológica 1– 53 año 2020 y 01 - 04 año 2021**



Fuente: Sivigila Caldas



 Teléfonos: + 57 (6) 8801620 - Línea gratuita 018000968080  
 Dirección: Cra 21 N° 29 - 29, Manizales - Caldas  
 E-mail: [información@saluddecaldas.gov.co](mailto:información@saluddecaldas.gov.co) / [www.saluddecaldas.gov.co](http://www.saluddecaldas.gov.co)

En la semana 04 de 2021 notificaron casos por procedencia 5 de los 27 municipios de Caldas, Manizales concentra el 55,6 % de los casos notificados oportunamente durante esta semana. En el acumulado del año 2021 Manizales ha notificado el 53,23 % de los casos, Chinchiná 11,29%, Villamaría el 8.06 % y La Dorada el 6.45%. 15 de los 27 municipios de Caldas han notificado al menos un caso en el presente año. (tabla 1).

**Tabla 1. Casos notificados de intento de suicidio por municipio de procedencia, departamento de Caldas, semana epidemiológica 01 a 04, 2021**

Municipio	Número de casos	%
Manizales	33	53,23
Chinchiná	7	11,29
Villamaría	5	8,06
La Dorada	4	6,45
Filadelfia	2	3,23
Neira	2	3,23
Aguadas	1	1,61
Anserma	1	1,61
La Merced	1	1,61
Manzanares	1	1,61
Riosucio	1	1,61
San José	1	1,61
Supia	1	1,61
Victoria	1	1,61
Viterbo	1	1,61
<b>Total Casos</b>	<b>62</b>	<b>100</b>

Fuente: Sivigila Caldas

En el año 2021 a semana 04, el 69.35 % de los casos de intento de suicidio se registró en el sexo femenino; el 87,10 % proceden de las cabeceras municipales, pertenece al régimen contributivo el 56.45 % de los casos, el quinquenio de 20 a 24 años registró el 33.87 % de los casos. Por pertenencia étnica, 3 casos (el 4.84 %) se notificó en indígenas y el resto en otros grupos poblacionales (tabla 2).

**Tabla 2. Variables demográficas y sociales de los casos de intento de suicidio, departamento de Caldas, Semana 01 – 04 de 2021**



Certificate No.  
LAT - 0915



Teléfonos: + 57 (6) 8801620 - Línea gratuita 018000968080



Dirección: Cra 21 N° 29 - 29, Manizales - Caldas



E-mail: [información@saluddecaldas.gov.co](mailto:información@saluddecaldas.gov.co) / [www.saluddecaldas.gov.co](http://www.saluddecaldas.gov.co)

Variable	Categoría	Casos	%
Sexo	Femenino	43	69,35
	Masculino	19	30,65
Área de Ocurrencia del Evento	Cabecera Municipal	54	87,10
	Rural Disperso	7	11,29
	Centro Poblado	1	1,61
Pertenencia Étnica	Otro	59	95,16
	Indígena	3	4,84
	ROM Gitano	0	0,00
	Raizal	0	0,00
	Afrocolombiano	0	0,00
Tipo de régimen en salud	Contributivo	35	56,45
	Subsidiado	24	38,71
	No afiliado	2	3,23
	Excepción	1	1,61
	Especial	0	0,00
	Indeterminado	0	0,00
Grupos de Edad	5 a 9 Años	0	0,00
	10 a 14 Años	3	4,84
	15 a 19 Años	13	20,97
	20 a 24 Años	21	33,87
	25 a 29 Años	7	11,29
	30 a 34 Años	5	8,06
	35 a 39 Años	2	3,23
	40 a 44 Años	3	4,84
	45 a 49 Años	3	4,84
	50 a 54 Años	0	0,00
	55 a 59 Años	1	1,61
	60 a 64 años	2	3,23
	65 a 69 años	0	0,00
	70 a 74 Años	0	0,00
	75 a 79 Años	0	0,00
De 80 y más años	2	3,23	

Fuente: Sivigila Caldas



Certificate No.  
LAT - 0915



Teléfonos: + 57 (6) 8801620 - Línea gratuita 018000968080



Dirección: Cra 21 N° 29 - 29, Manizales - Caldas



E-mail: [información@saluddecaldas.gov.co](mailto:información@saluddecaldas.gov.co) / [www.saluddecaldas.gov.co](http://www.saluddecaldas.gov.co)

A semana 04 del año 2021, el 83.87 % de los casos (N=52) reportaron algún factor desencadenante, de estos, en el 48,66 % se reportaron conflictos recientes con la pareja o expareja, en el 34,62 % problemas familiares y 15,38 % problemas económicos. El factor desencadenante de problemas laborales desde el año 2020 presenta una tendencia al aumento y los problemas familiares como factor desencadenante se evalúa desde agosto de 2020. (Algunas personas reportaron la presencia de más de un factor desencadenante) (tabla 3).

**Tabla 3. Factores desencadenantes relacionados con el intento de suicidio, departamento de Caldas, Semana 01-04 del año 2021**

Factores Desencadenantes	Casos	%
Conflicto con pareja o expareja	21	40,38
Problemas familiares	18	34,62
Problemas económicos	8	15,38
Enfermedad crónica dolorosa o incapacitante	4	7,69
Problemas Jurídicos	4	7,69
Muerte de un familiar o amigo	2	3,85
Problemas laborales	2	3,85
Escolar / Educativa	1	1,92
Maltrato físico psicológico o sexual	1	1,92
Suicidio de Familiar o amigo	0	0,00

Fuente: Sivigila Caldas

De los 62 casos reportados a Sivigila por intento de suicidio a semana 04 del año 2021, 480 casos (el 50 %) reportan intentos previos, de estos el 35 % lo había intentado una vez con anterioridad, el 32 % dos veces con anterioridad y el 29 % tres o más veces con anterioridad, el 3.2 % aunque reporta intentos previos no informa el número de estos.

Frente a factores de riesgo que están presentes en los casos de intento de suicidio durante el año 2021 a semana 4 encontramos que los trastornos psiquiátricos se encuentran en el 53.22 % de los casos, la ideación suicida persistente está presente en el 32.26 % de los casos, el abuso de SPA es un factor de riesgo presente en el 16.13 % de los casos. Frente a los trastornos psiquiátricos el mayor peso porcentual se encuentra en los trastornos depresivos. Algunas personas pueden presentar más de un factor de riesgo a la vez e incluso más de un trastorno psiquiátrico (tabla 4).



Certificate No.  
LAT - 0915



Teléfonos: + 57 (6) 8801620 - Línea gratuita 018000968080



Dirección: Cra 21 N° 29 - 29, Manizales - Caldas



E-mail: [información@saluddecaldas.gov.co](mailto:información@saluddecaldas.gov.co) / [www.saluddecaldas.gov.co](http://www.saluddecaldas.gov.co)

**Tabla 4. Factores de riesgo relacionados con el intento de suicidio, departamento de Caldas, semana 04 del año 2021**

Factores de Riesgo		Casos	%	Mujeres	Hombres
<b>Trastornos Psiquiátricos</b>	Trastornos depresivos	27	43,55	22	5
	Trastorno bipolar	4	6,45	3	1
	Trastornos de la personalidad	2	3,23	2	0
	Esquizofrenia	1	1,61	0	1
Ideación suicida persistente		20	32,26	13	7
Abuso de SPA		10	16,13	4	6
Plan organizado		6	9,68	4	2
Abuso de Alcohol		5	8,06	2	3
Antecedentes familiares de conducta suicida		5	8,06	2	3
Antecedente de violencia o abuso		3	4,84	3	0

Fuente: Sivigila Caldas

Hasta la semana 04 del año 2021, el mecanismo más usado para el intento de suicidio en ambos sexos fue la intoxicación con el 67.74 % de los casos, seguido de las lesiones con elementos corto-punzantes y el ahorcamiento. Algunos casos presentan la utilización de varios métodos al tiempo (tabla 5).

**Tabla 5. Intentos de suicidio por método utilizado y sexo, departamento de Caldas, semana 04 del año 2021**

Mecanismos	Casos	%	Mujeres	Hombres
Intoxicación	42	67,74	31	11
Arma corto punzante	14	22,58	7	7
Ahorcamiento	3	4,84	2	1
Lanzamiento al vacío	3	4,84	3	0
Lanzamiento a cuerpos de agua	1	1,61	1	0
Lanzamiento de vehículo	0	0,00	0	0
Arma de fuego	0	0,00	0	0
Inmolación	0	0,00	0	0

Fuente: Sivigila, Caldas

Frente a la sustancia utilizada en los intentos de suicidio por intoxicaciones hasta la semana 04 del año 2020 el 78.57 % fue por medicamentos, seguido por los plaguicidas en el 16.67 % y otras sustancias químicas con el 2.38 %.

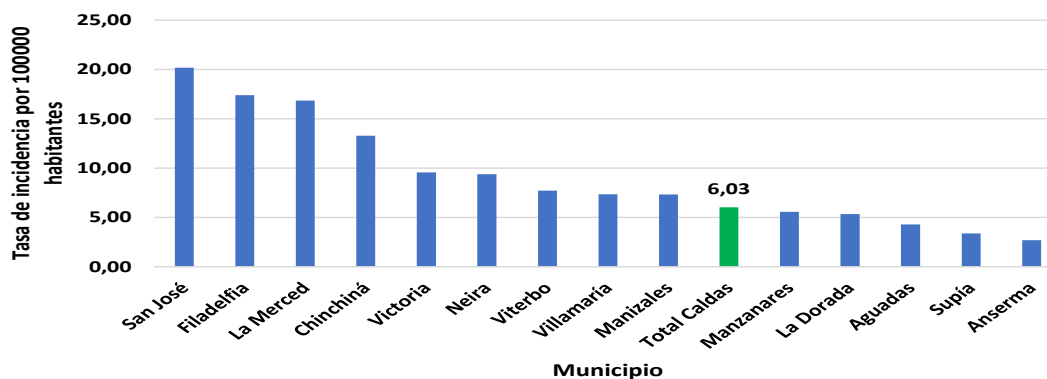
**Tabla 6. Intentos de suicidio por tipo de sustancia en las intoxicaciones, departamento de Caldas, semanas epidemiológicas 01 a 04, 2021**

Tipo de sustancia	Número de casos	%
Medicamentos	33	78,57
Plaguicidas	7	16,67
Otras sustancias químicas	1	2,38
Solventes	1	2,38
Sustancias psicoactivas	0	0,00
Metanol	0	0,00

Fuente: Sivigila, Caldas

Para la semana 04 la tasa de incidencia por 100000 habitantes del departamento de Caldas es de 6.03 los municipios de San José, Filadelfia, La Merced y Chinchiná presentan las cuatro incidencias más altas por municipio, superiores a 12 casos por 100000 habitantes.

**Grafica 2. Incidencia del intento de suicidio por municipio, departamento de Caldas semanas epidemiológicas 01 a 04, 2021**



Fuente: Sivigila, Caldas

## Violencias de Género

Nota: Hasta el año 2018, la semana epidemiológica del evento se calculó a partir de la fecha de ocurrencia del hecho (variable “fecha del hecho”); con el fin de permitir la notificación de casos ocurridos en vigencias anteriores es necesario cambiar la validación del evento, por lo tanto, a partir del año 2019 el cálculo de la semana epidemiológica se hará a partir de la “fecha de consulta”. Es importante tener en cuenta esta modificación para el análisis de la información, especialmente cuando se quiera comparar los datos con los años 2012 - 2018,



Certificate No.  
LAT - 0915



Teléfonos: + 57 (6) 8801620 - Línea gratuita 018000968080



Dirección: Cra 21 N° 29 - 29, Manizales - Caldas



E-mail: [información@saluddecaldas.gov.co](mailto:información@saluddecaldas.gov.co) / [www.saluddecaldas.gov.co](http://www.saluddecaldas.gov.co)



dado lo anterior se presentarán diferencias con los casos presentados en boletines previos al año 2019.

Desde el año 2019 también se permite realizar la notificación de casos con fecha de ocurrencia anteriores al año en curso por lo cual se establece cambios en la definición de caso que es importante tener en cuenta a la hora de realizar comparaciones.

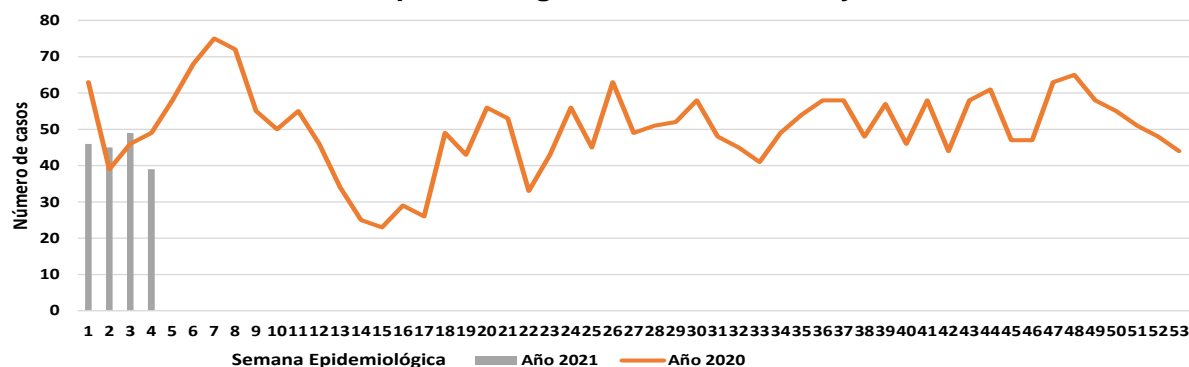
A partir del mes de agosto del año 2020 se realizan cambios en las categorías de la variable tipo de violencia sexual que se presentaron en los boletines a partir de 2021.

### Tendencia del evento

En la semana epidemiológica 04 de 2021, se notificaron al SIVIGILA 42 casos sospechosos de violencia de género, 3 de semanas anteriores y 39 de la presente semana por fecha de consulta; Durante el año 2021 semana 4 se han notificado al SIVIGILA 179 casos, durante el año 2020 ha semana 4 se notificaron 197 casos.

Para el año 2021 el mínimo número de casos presentados en una semana es 39 (Semana 4) la máxima de casos es 49 (semana 3) y el promedio de casos por semana es 44 (Gráfica 1).

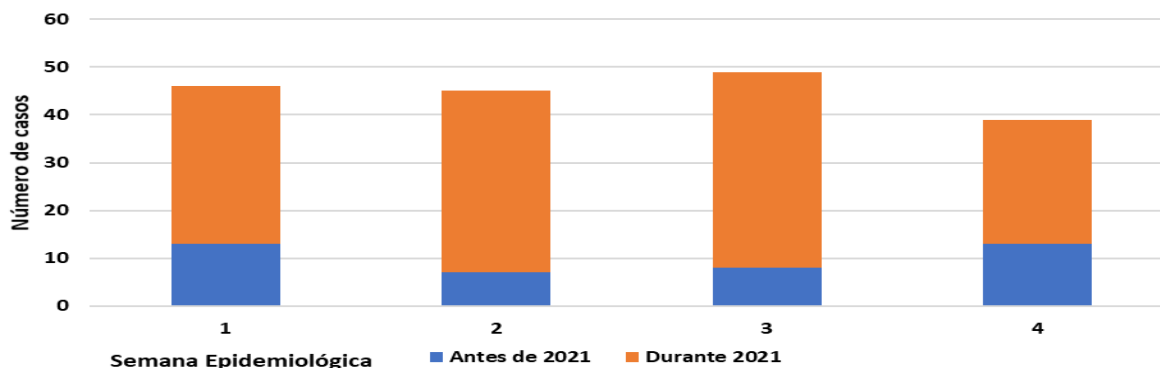
**Gráfica 1. Casos notificados de sospecha de violencia de género, departamento de Caldas, semanas epidemiológicas 01 a 53 de 2020 y 01 a 04 de 2021**



Fuente: Sivigila, Caldas 2020 – 2021

De los casos notificados en el 2021 el 23.37 % pertenecen a hechos ocurridos en años anteriores, para la semana epidemiológica 04 de 2021, el 33.33 % de los casos notificados pertenecen a hechos ocurridos en años anteriores.

**Gráfica 2. Casos notificados de sospecha de violencia de género por fecha de ocurrencia del hecho, departamento de Caldas, semanas epidemiológicas 01 a 04 de 2021**



Fuente: Sivigila, Caldas 2020 – 2021

En la semana 04 de 2021 notificaron casos por procedencia 12 de los 27 municipios de Caldas. En lo corrido del año 2021, Manizales, Chinchiná, La Dorada y Salamina, han notificado el 64.24 % de los casos, 20 de los 27 municipios de Caldas han notificado al menos un caso en el año 2021. (Tabla 1).

**Tabla 1. Casos notificados de violencia de género por municipio de procedencia, departamento de Caldas, semanas epidemiológicas 1 a 04, 2021**

Municipio	Número de casos	%
Manizales	66	36,87
Chinchiná	17	9,50
La dorada	17	9,50
Salamina	15	8,38
Villamaria	12	6,70
Riosucio	9	5,03
Supia	7	3,91
Aguadas	6	3,35
Anserma	5	2,79
Manzanares	5	2,79
Aránzazu	4	2,23
Viterbo	3	1,68
Belalcázar	2	1,12
Filadelfia	2	1,12
Norcasia	2	1,12
Pensilvania	2	1,12

Municipio	Número de casos	%
Victoria	2	1,12
Marquetalia	1	0,56
Neira	1	0,56
Risaralda	1	0,56
<b>Total, Caldas</b>	<b>179</b>	<b>100,00</b>

Fuente: Sivigila, Caldas 2020

A semana 04 de 2021, el 80,45 % de los casos de violencia se registró en el sexo femenino; el 57.54 % pertenece al régimen subsidiado; el 78,77 % de los casos vive en cabeceras municipales, En cuanto a los grupos de edad los quinquenios de 10 a 14 años y de 20 a 24 años presentaron el mayor peso porcentual con 12,85 % y 13,97 % respectivamente. Por pertenencia étnica, el 94,97 % se registró en otros grupos poblacionales y el 3.35 % en indígenas (Tabla 2).

**Tabla 2. Variables demográficas y sociales de los casos de violencia de género, departamento de Caldas, semanas epidemiológicas 01 a 04 de 2021**

Variable	Categoría	Número de Casos	%
<b>Sexo</b>	Femenino	144	80,45
	Masculino	35	19,55
<b>Tipo de régimen en salud</b>	Subsidiado	103	57,54
	Contributivo	68	37,99
	No afiliado	3	1,68
	Indeterminado	0	0,00
	Excepción	5	2,79
	Especial	0	0,00
<b>Área de Ocurrencia del Evento</b>	Cabecera Municipal	141	78,77
	Rural Disperso	35	19,55
	Centro Poblado	3	1,68
<b>Pertenencia Étnica</b>	Otro	170	94,97
	Indígena	6	3,35
	ROM, Gitano	0	0,00
	Raizal	1	0,56
	Palenquero	0	0,00
	Afrocolombiano	2	1,12
<b>Grupos de Edad</b>	Menores de 1 año	1	0,56
	01 a 4 Años	22	12,29



Certificate No.  
LAT - 0915



Teléfonos: + 57 (6) 8801620 - Línea gratuita 018000968080



Dirección: Cra 21 N° 29 - 29, Manizales - Caldas



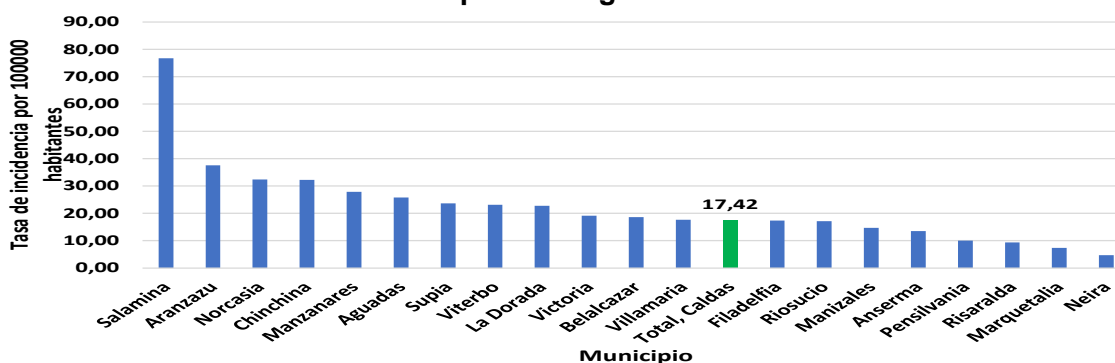
E-mail: [información@saluddecaldas.gov.co](mailto:información@saluddecaldas.gov.co) / [www.saluddecaldas.gov.co](http://www.saluddecaldas.gov.co)

Variable	Categoría	Número de Casos	%
	05 a 09 Años	13	7,26
	10 a 14 Años	23	12,85
	15 a 19 Años	22	12,29
	20 a 24 Años	25	13,97
	25 a 29 Años	15	8,38
	30 a 34 Años	11	6,15
	35 a 39 Años	11	6,15
	40 a 44 Años	7	3,91
	45 a 49 Años	8	4,47
	50 a 54 Años	6	3,35
	55 a 59 Años	7	3,91
	60 a 64 Años	3	1,68
	65 y más Años	5	2,79

Fuente: Sivigila, Caldas 2020

Hasta la semana 4 de 2021 La incidencia departamental de violencia de género es de 17.42 casos por 100.000 habitantes. Los municipios de Salamina, Aránzazu, Norcasia y Chinchiná registran las cuatro incidencias más altas por municipio, con tasas superiores a 30 casos por cada 100000 habitantes (Gráfica 3).

**Gráfica 3. Incidencia de violencia de género por municipio, departamento de Caldas, semanas epidemiológicas 1 a 04 2021**



Fuente: Sivigila, Caldas

Frente a los agresores de las violencias de género presentadas hasta la semana 4 del año 2021, el 68.71 % son agresores familiares, principalmente pareja, otros familiares y exparejas y en el 41,89 % los agresores viven bajo el mismo techo que las víctimas.



Certificate No.  
LAT - 0915



Teléfonos: + 57 (6) 8801620 - Línea gratuita 018000968080



Dirección: Cra 21 N° 29 - 29, Manizales - Caldas



E-mail: [información@saluddecaldas.gov.co](mailto:información@saluddecaldas.gov.co) / [www.saluddecaldas.gov.co](http://www.saluddecaldas.gov.co)

De los casos notificados hasta la semana 4 del año 2021, el 70,95 % son sospechosos de violencia no sexuales con una tasa de incidencia de 12.36 casos por 100000 habitantes, frente a las violencias sexuales se presenta una tasa de incidencia de 5.6 casos por 100000 habitantes (tabla 3).

**Tabla 3. Distribución de los tipos de violencia, departamento de Caldas, semanas epidemiológicas 01 – 04 de 2021**

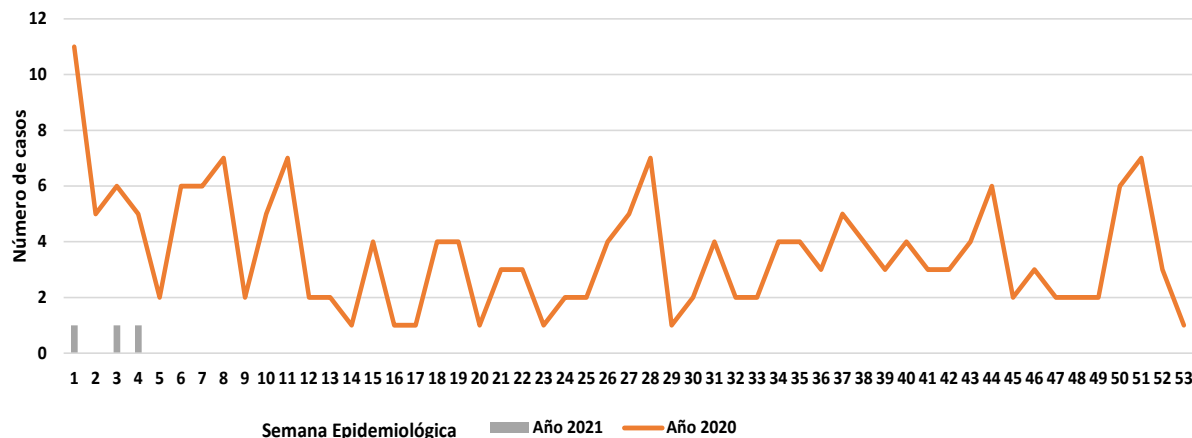
Modalidad de la violencia	Tipos de Violencia	Número de Casos	%
Violencias no sexuales Tasa por 100000 habitantes 12.36	Violencia física	97	54,19
	Negligencia y Abandono	15	8,38
	Violencia Psicológica	15	8,38
Violencias sexuales Tasa por 100000 habitantes 5.06	Actos sexuales	18	10,06
	Acoso sexual	12	6,70
	Acceso carnal	11	6,15
	Otras violencias sexuales	9	5,03
	Explotación sexual	1	0,56
	Mutilación Genital	1	0,56

Fuente: Sivigila, Caldas

### Intoxicación por sustancias psicoactivas.

Hasta la semana 04 del año 2021, se han notificado al Sivigila con procedencia departamento de Caldas 59 casos de intoxicaciones de los cuales 3 corresponden a sustancias psicoactivas. (Gráfica 1).

**Gráfica 1. Casos de intoxicaciones por sustancias psicoactivas notificados, Caldas, semanas epidemiológicas 01 a 53 de 2020 y 01 a 04 de 2021**



Fuente: Sivigila, Caldas



Certificate No.  
LAT - 0915



Teléfonos: + 57 (6) 8801620 - Línea gratuita 018000968080



Dirección: Cra 21 N° 29 - 29, Manizales - Caldas



E-mail: [información@saluddecaldas.gov.co](mailto:información@saluddecaldas.gov.co) / [www.saluddecaldas.gov.co](http://www.saluddecaldas.gov.co)

Dado el bajo número de casos notificados no se desagregan las variables correspondientes, se insta a los municipios de Caldas para que realice búsquedas activas institucionales que permitan identificar posibles silencios epidemiológicos frente al evento.

Boletín realizado por:

**TEMA:**

**PROFESIONAL QUE ELABORA EL  
INFORME**

**Muerte Materna, Morbilidad Materna Extrema,  
Mortalidad Perinatal y Neonatal.  
VIH/SIDA Mortalidad por SIDA  
Hepatitis B**

**Carlos Alberto Lepineux Álzate**  
Correo: [clepineux@gmail.com](mailto:clepineux@gmail.com)

**Sífilis Congénita - Sífilis gestacional**

**Julieth Tatiana Vásquez**  
Correo: [juliethtatianavasquezarcila@gmail.com](mailto:juliethtatianavasquezarcila@gmail.com)

**Intento de Suicidio  
Violencias de Género  
Intoxicación por sustancias Psicoactivas**

**Natalia Alzate Bedoya**  
Correo: [nataalzateb@gmail.com](mailto:nataalzateb@gmail.com)



Certificate No.  
LAT - 0915



Teléfonos: + 57 (6) 8801620 - Línea gratuita 018000968080



Dirección: Cra 21 N° 29 - 29, Manizales - Caldas



E-mail: [información@saluddecaldas.gov.co](mailto:información@saluddecaldas.gov.co) / [www.saluddecaldas.gov.co](http://www.saluddecaldas.gov.co)