

**INFORME EPIDEMIOLOGICO (BOLETIN)**

**CUÍDATE CUÍDATE**

**Semana Epidemiológica 53 DICIEMBRE 27 DE 2020 a ENERO 2 de 2021**

Este boletín tiene información epidemiológica priorizada sobre los eventos de interés en salud pública del departamento de Caldas, notificada semanalmente a la Dirección Territorial de Salud de Caldas (DTSC) a través del Sistema de Vigilancia en Salud Pública (SIVIGILA) El número de casos de este documento, puede variar después de que las entidades municipales y la misma entidad territorial realicen unidades de análisis para el ajuste y la clasificación de caso, en cada evento.

**CONTENIDO**

<b>EVENTOS MATERNIDAD SEGURA</b>	<b>PAG.</b>
Mortalidad Materna.....	2
Morbilidad Materna Extrema.....	4
Mortalidad perinatal y Neonatal.....	8
<b>INFECCIONES DE TRANSMISION SEXUAL ITS</b>	
Hepatitis B.....	12
VIH /SIDA y muerte por SIDA.....	15
Sífilis congénita.....	18
Sífilis gestacional.....	20
<b>SALUD MENTAL</b>	
Intento de Suicidio.....	24
Violencias de Género.....	29
Intoxicación por sustancias psicoactivas .....	35

**CONTENIDO DE CADA EVENTO.**

- **Casos 2020 a semana epidemiológica 53 diciembre 27 de 2020 a enero 2 de 2021**
- **Notificación del evento por municipio.**
- **Variables sociodemográficas del evento año 2020 a semana epidemiológica 53**
- **Al final del boletín encontrará los autores de cada informe y su correo electrónico, en caso de inquietudes frente al tema o cifras.**



Certificate No.  
LAT - 0915



Teléfonos: + 57 (6) 8801620 - Línea gratuita 018000968080



Dirección: Cra 21 N° 29 - 29, Manizales - Caldas



E-mail: [información@saluddecaldas.gov.co](mailto:información@saluddecaldas.gov.co) / [www.saluddecaldas.gov.co](http://www.saluddecaldas.gov.co)

La Dirección Territorial de Salud de Caldas registra los casos notificados semanalmente por las entidades municipales, a través de profesionales de vigilancia en salud pública y técnicos de saneamiento de los municipios, ellos a su vez analizan, toman decisiones y realizan actividades para el control de los eventos, además cuando se presentan brotes, conjuntamente con la entidad territorial (DTSC) se realizan actividades de contención y mitigación.

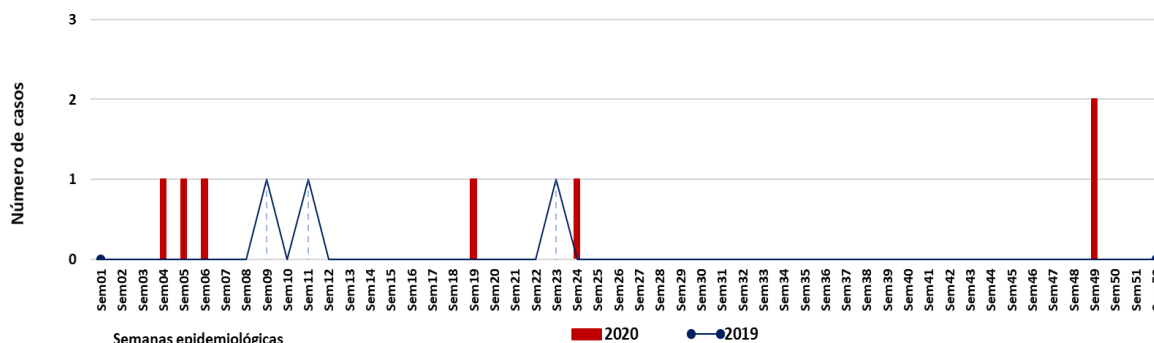
El área de vigilancia en salud Pública departamental, a través del administrador del Sivigila suministra unos productos de análisis de información como: ASI VAMOS, AJUSTES, CALIDAD DEL DATO Y RETROALIMENTACIÓN, además el profesional da inducción para la construcción de canales endémicos que permite la continua actualización de la información en los municipios.

## EVENTOS MATERNIDAD SEGURA

### Mortalidad materna

Hasta la semana epidemiológica 53 de 2020, se han notificado al SIVIGILA del departamento de Caldas 7 casos de mortalidad materna, el primero con residencia en el municipio de Riosucio el cual de acuerdo con lo definido en la unidad de analisis departamental se clasificó como una mortalidad temprana directa; el segundo caso ocurrió en el municipio de Manizales, está clasificado en la unidad de analisis como una mortalidad temprana indirecta. El tercer caso de muerte materna se documentó en una paciente con residencia en el municipio de Chinchiná con causa de muerte: coriocarcinoma (mortalidad materna temprana directa), el cuarto caso documentado en la semana epidemiologica 19 corresponde a una muerte Materna tardía indirecta. El caso número 5 de muerte materna en la semana 24, correspondiente a una paciente con residencia en el municipio de San José, que fue atendida y notificada por el Hospital San Jorge de Pereira, en unidad de analisis departamental se estableció como causa de muerte Hemorragia obstétrica, clasificándose como una mortalidad materna temprana directa. En la semana 49 se documentan 2 nuevos casos de muerte preliminarmente se trata de 1 caso de muerte materna por causas coincidentes y otro caso probable de muerte materna temprana indirecta. (Gráfica 1).

**Gráfica 1. Notificación de Mortalidad Materna Caldas, año 2019 y año 2020 semana 1 a 53**



Fuente: Sivigila Caldas



Certificate No.  
LAT - 0915



Teléfonos: + 57 (6) 8801620 - Línea gratuita 018000968080



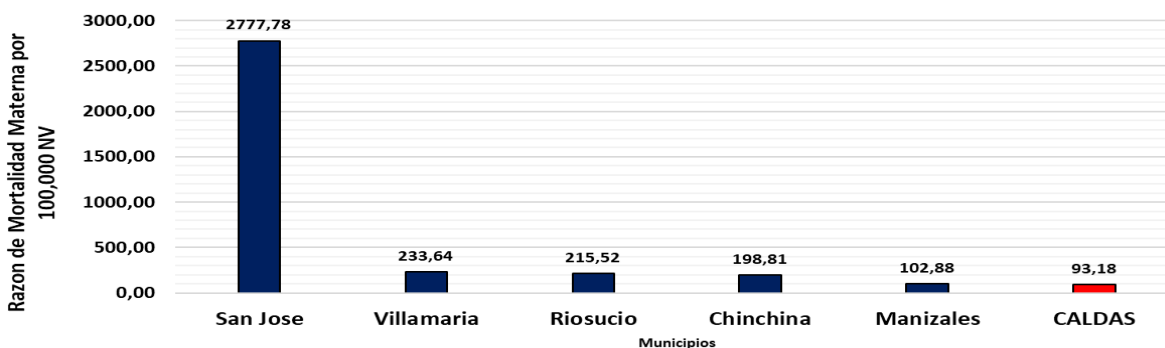
Dirección: Cra 21 N° 29 - 29, Manizales - Caldas



E-mail: [información@saluddecaldas.gov.co](mailto:información@saluddecaldas.gov.co) / [www.saluddecaldas.gov.co](http://www.saluddecaldas.gov.co)

La razón de Mortalidad Materna departamental preliminar a semana 53 es de 93,18 casos por 100 000 Nacidos Vivos y cinco municipios en Caldas superan esta cifra, San José con 2777,78 casos por 100 000 Nacidos Vivos, Villamaria con 233,64 casos por 100 000 nacidos vivos, Riosucio con 215,52 casos por 100 000 Nacidos vivos, Chinchiná con 198,81 casos por 100 000 nacidos vivos, y Manizales con 102,88 casos por 100 000 Nacidos vivos superan esta razón departamental (Gráfica 2).

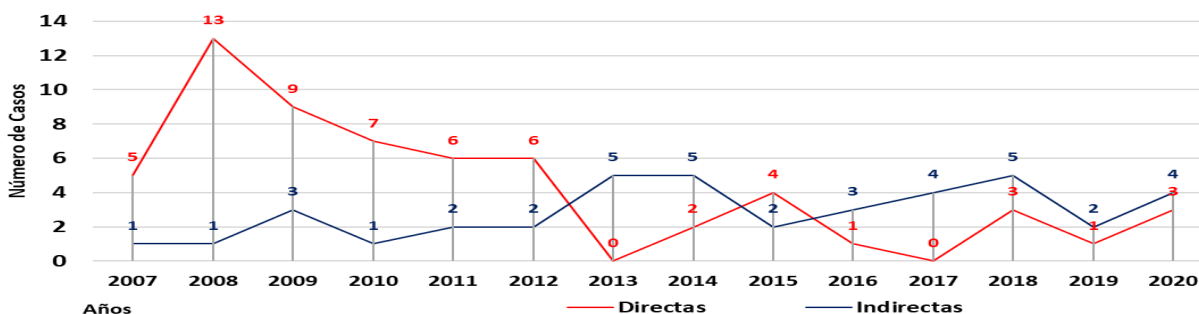
**Gráfica 2. Razón de Mortalidad Materna por municipio de residencia, Caldas, semana epidemiológica 53 de 2020**



Fuente: Sivigila Caldas

Las muertes maternas Directas (aquellas relacionadas con el proceso obstétrico) muestran una tendencia que ha disminuido progresivamente, siendo el año 2008 el de mayor notificación con 13 casos; En los años 2013 y 2017 no se notificaron muertes maternas por causas directas; para el año 2020 hasta la semana epidemiológica 53 se han documentado 4 muertes maternas indirectas y 3 directas, (Gráfica 3).




**Gráfica 3. Tendencia de Mortalidad materna, Directas vs Indirectas, Caldas, comparadas años 2007 a 2020**



Fuente: Sivigila Caldas

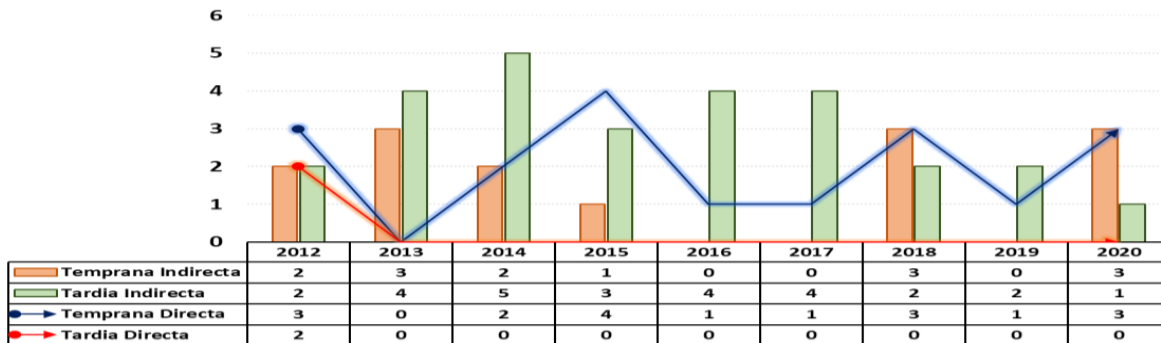
Las muertes maternas tempranas directas (muerte de una mujer mientras está embarazada o dentro de los 42 días siguientes a la terminación del embarazo por causas obstétricas)



 Teléfonos: + 57 (6) 8801620 - Línea gratuita 018000968080  
 Dirección: Cra 21 N° 29 - 29, Manizales - Caldas  
 E-mail: [información@saluddecaldas.gov.co](mailto:información@saluddecaldas.gov.co) / [www.saluddecaldas.gov.co](http://www.saluddecaldas.gov.co)

muestran un comportamiento que en el año 2015 documentó el pico más alto con 4 casos y el más bajo en el año 2013, cuando no se notificaron casos. Las muertes maternas tardías (muerte de una mujer por causas obstétricas directas o indirectas después de los 42 días, pero antes de un año de la terminación del embarazo), muestran la mayor cantidad de casos notificados en el periodo 2012 a 2020, siendo las tardías indirectas las que mayor número de casos aportan en el periodo evaluado (n=27) (gráfica 4)

**Gráfica 4. Casos de Mortalidad materna, tempranas y tardías, Caldas, años 2012 a 2020**

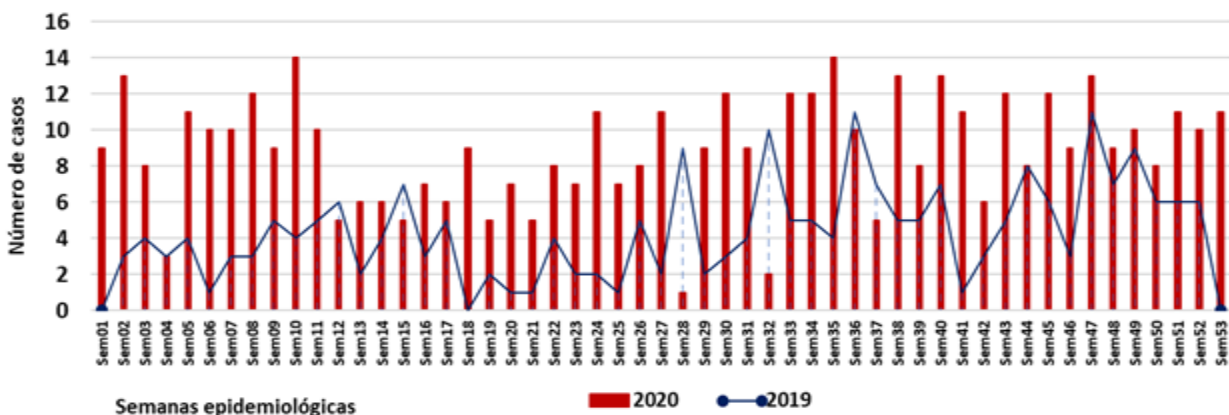


Fuente: Sivigila Caldas

### Morbilidad materna extrema

Hasta la semana epidemiológica 53 de 2020 se han notificado en Caldas 472 casos de Morbilidad Materna Extrema, 11 casos en esta semana y 461 casos de semanas anteriores; en la semana epidemiológica 52 del año 2019 se notificaron 6 casos (Gráfica 5).

**Gráfica 5. Notificación de Morbilidad Materna Extrema Caldas, semanas epidemiológicas 01 a 52 de 2019 y 01 a 53 año 2020**



Fuente: Sivigila Caldas

Por residencia Manizales muestra el mayor porcentaje con 39% (n=184) de los casos notificados en el departamento, seguido por Riosucio y Villamaria 6,8% (n=32), Chinchiná con 5,7% (n=27), Supia 5,1% (n=24) y La Dorada con 4,9% (n=23). (Tabla 1).

**Tabla 1. Notificación de morbilidad materna extrema por municipio de residencia, Caldas, hasta semana epidemiológica 53 de 2020.**

Municipio	Casos	%
Manizales	184	39,0
Riosucio	32	6,8
Villamaria	32	6,8
Chinchiná	27	5,7
Supia	24	5,1
Aguadas	23	4,9
La Dorada	23	4,9
Anserma	20	4,2
Salamina	16	3,4
Aranzazu	14	3,0
Marmato	13	2,8
Filadelfia	10	2,1
Neira	8	1,7
Risaralda	7	1,5
Marquetalia	6	1,3
Pácora	6	1,3
Viterbo	6	1,3
Manzanares	5	1,1
Palestina	5	1,1
Pensilvania	5	1,1
La Merced	4	0,8
Belalcázar	1	0,2
Samaná	1	0,2
<b>CALDAS</b>	<b>472</b>	<b>100,0</b>

Fuente: Sivigila Caldas

La mayor proporción de casos de morbilidad materna extrema a semana epidemiológica 53 de 2020, se ha notificado en mujeres residentes en cabecera municipal con 73,3%. Por pertenencia étnica, el 94,9% de los casos se registró en las mujeres del grupo "otros". Por



Certificate No.  
LAT - 0915



Teléfonos: + 57 (6) 8801620 - Línea gratuita 018000968080



Dirección: Cra 21 N° 29 - 29, Manizales - Caldas



E-mail: [información@saluddecaldas.gov.co](mailto:información@saluddecaldas.gov.co) / [www.saluddecaldas.gov.co](http://www.saluddecaldas.gov.co)

grupos de edad el 25,2% de los casos se notificó en las mujeres de 20 a 24 años; el grupo etario de 25 a 29 años documento el 22%; el grupo de edad de 30 a 34 reporto 19,9%, el grupo de 15 a 19 años registra 15,7%. El 46% las pacientes pertenecían al régimen subsidiado y 39,2% pertenecen al régimen contributivo. Se documentaron 50 casos no asegurados (10,6%) (Tabla 2).

**Tabla 2. Variables demográficas y sociales de los casos de morbilidad materna extrema, Caldas, semana epidemiológica 53 de 2020**

Variable	Categoría	Casos	%
Pertenencia étnica	Otros	448	94,9
	Indígena	23	4,9
	Afrocolombiano	1	0,2
Tipo Régimen en Salud	Subsidiado	217	46,0
	Contributivo	185	39,2
	No Asegurado	50	10,6
	Indeterminado/Pendiente	8	1,7
	Especial	7	1,5
	Excepción	5	1,1
Grupos de Edad	10 a 14 Años	2	0,4
	15 a 19 Años	74	15,7
	20 a 24 Años	119	25,2
	25 a 29 Años	104	22,0
	30 a 34 Años	94	19,9
	35 a 39 Años	58	12,3
	40 a 44 Años	19	4,0
	45 a 49 Años	2	0,4
Área de ocurrencia del caso	Cabecera Municipal	346	73,3
	Rural Disperso	116	24,6
	Centro Poblado	10	2,1

Fuente: Sivigila Caldas

La razón departamental de Morbilidad Materna Extrema preliminar a semana epidemiológica 53 es de 62,8 casos por 1000 Nacidos Vivos y 13 municipios en Caldas superan esta razón. Los municipios con la mayor razón de morbilidad materna extrema preliminar a semana 53 son: Filadelfia con 138,9 casos por 1000 NV; Salamina con 132,2 casos por 1000 NV; Aguadas con 124,3 casos por 1000 NV; Viterbo con 122,4 casos por 1000 NV; Aranzazu con 120,7 casos por 1000 Nacidos Vivos y Marmato con 114 casos por 1000 Nacidos Vivos y, (Gráfica 6).



Certificate No.  
LAT - 0915



Teléfonos: + 57 (6) 8801620 - Línea gratuita 018000968080



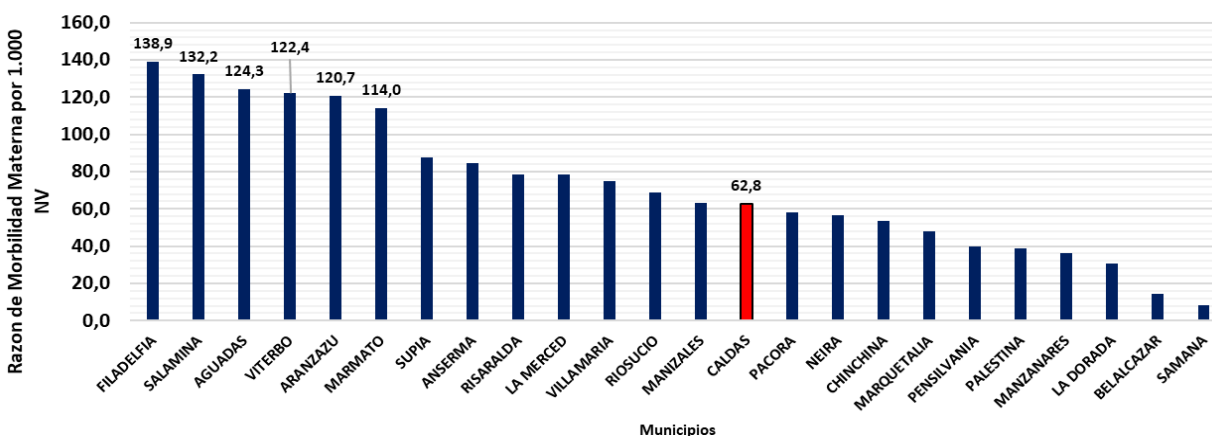
Dirección: Cra 21 N° 29 - 29, Manizales - Caldas



E-mail: [información@saluddecaldas.gov.co](mailto:información@saluddecaldas.gov.co) / [www.saluddecaldas.gov.co](http://www.saluddecaldas.gov.co)



**Gráfica 6. Razón de Morbilidad Materna Extrema por municipio de residencia, Caldas, semana epidemiológica 53 de 2020**



Fuente: Sivigila Caldas

Por causas agrupadas de morbilidad materna extrema hasta la semana epidemiológica 53 de 2020, la mayor proporción corresponde a trastornos hipertensivos con 69,7% (n=329) de los casos; las complicaciones hemorrágicas se documentaron con el 17,4% (n=82), sepsis de origen obstétrico 8,7% (n=41); otras causas 2,3% (n=11); complicaciones del aborto 1,1% (n=5) (Tabla 3).

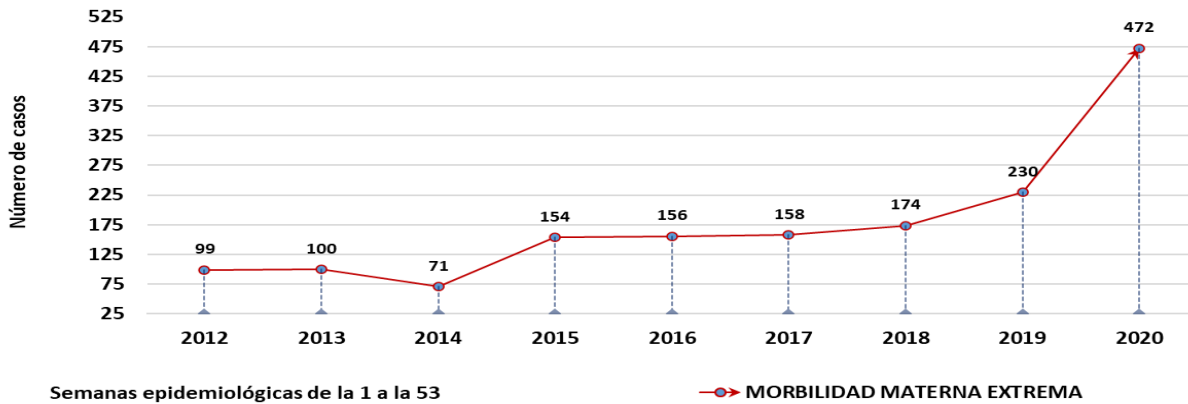
**Tabla 3. Morbilidad Materna Extrema por causa principal agrupada Caldas, semana epidemiológica 53 de 2020**

Causas Agrupadas	Total	%
Trastornos hipertensivos	329	69,7
Complicaciones hemorrágicas	82	17,4
Sepsis de origen obstétrico	41	8,7
Otra causa	11	2,3
Complicaciones de aborto	5	1,1
Enf. Preexistente que se complica	3	0,6
Sepsis de origen no obstétrico	1	0,2
<b>Total</b>	<b>472</b>	<b>100,00</b>

Fuente: Sivigila Caldas

La Morbilidad Materna Extrema en Caldas evaluada desde el año 2012 al 2020 (hasta semana 53), muestra una tendencia que ha tenido un aumento desde el año 2015; para el año 2020 a semana epidemiológica 53 se han reportado 472 casos, con aumento de 242 casos (102,5%) con respecto al año 2019 donde se habían notificado 230 (Gráfica 7).

**Gráfica 7. Tendencia de Morbilidad Materna Extrema, Caldas hasta la semana epidemiológica 53, años 2012 a 2020**

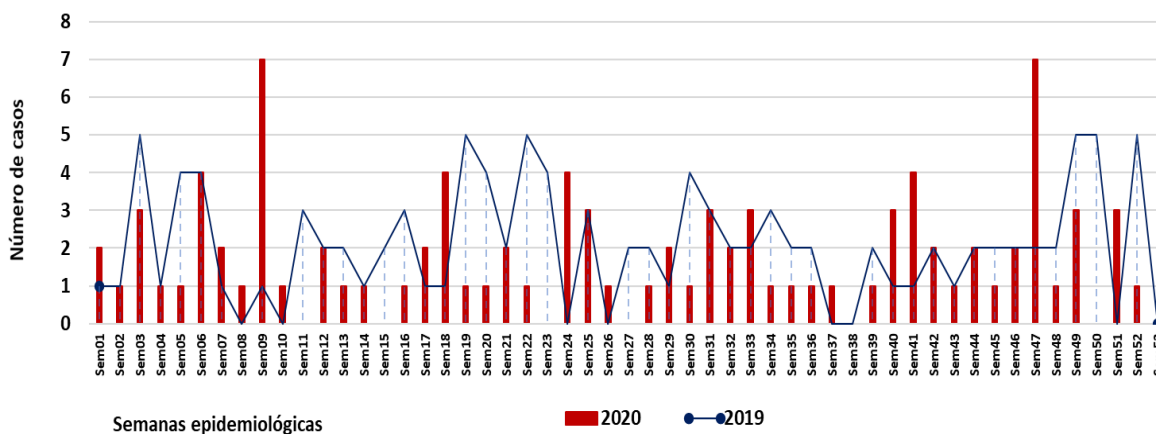


Fuente: Sivigila Caldas

### Mortalidad Perinatal y Neonatal.

Hasta la semana epidemiológica 53 de 2020 se han notificado 94 casos de muerte perinatal y neonatal por municipio de residencia, ningún caso en esta semana y 94 en las semanas anteriores; en la semana epidemiológica 52 de 2019 se notificaron 5 casos (Gráfica 8).

**Gráfica 8. Notificación de mortalidad perinatal y neonatal tardía, Caldas, semana epidemiológica 1 a 52 año 2019 y 1 a 53 de 2020**



Fuente: Sivigila Caldas

Según el momento de ocurrencia 38 casos (40,4%) corresponden a muertes anteparto, 31 casos (33%) en prealta en posparto; 18 casos (19,1%) en intraparto; 6 casos (6,4%) reingreso en posparto y 1 caso (1,1%) nunca fue a institución de salud en postparto (Tabla 4).



Certificate No.  
LAT - 0915



Teléfonos: + 57 (6) 8801620 - Línea gratuita 018000968080



Dirección: Cra 21 N° 29 - 29, Manizales - Caldas



E-mail: [información@saluddecaldas.gov.co](mailto:información@saluddecaldas.gov.co) / [www.saluddecaldas.gov.co](http://www.saluddecaldas.gov.co)



**Tabla 4. Mortalidad perinatal según momento de ocurrencia en Caldas, hasta semana epidemiológica 53 de 2020**

Momento en que ocurrió la muerte respecto al parto	Total	%
Anteparto	38	40,4
Prealta en postparto	31	33,0
Intraparto	18	19,1
Reingreso en postparto	6	6,4
Nunca fue a institución de salud en postparto	1	1,1
<b>Total</b>	<b>94</b>	<b>100,0</b>

Fuente: Sivigila Caldas

Por municipio de residencia, hasta la semana epidemiológica 53 de 2020, Manizales, Chinchiná, La Dorada, Riosucio y Villamaría, notificaron el 63,8% de los casos en el departamento de Caldas. A semana 53 de 2020 por residencia, 21 municipios han notificado muertes perinatales y neonatales (Tabla 5).

**Tabla 5. Notificación de mortalidad perinatal y neonatal tardía por municipio de residencia, Caldas, semana epidemiológica 1 a 53 de 2020**

Municipio	Casos	%
Manizales	31	33,0
Chinchiná	8	8,5
La Dorada	7	7,4
Riosucio	7	7,4
Villamaría	7	7,4
Aranzazu	5	5,3
Marmato	4	4,3
Palestina	3	3,2
Supia	3	3,2
Aguadas	2	2,1
Anserma	2	2,1
Manzanares	2	2,1
Neira	2	2,1
Pácora	2	2,1
Salamina	2	2,1
Samaná	2	2,1
Belalcázar	1	1,1
Filadelfia	1	1,1
Marquetalia	1	1,1
Pensilvania	1	1,1
Risaralda	1	1,1
<b>CALDAS</b>	<b>94</b>	<b>100,0</b>

Fuente: Sivigila Caldas



Certificate No.  
LAT - 0915



Teléfonos: + 57 (6) 8801620 - Línea gratuita 018000968080



Dirección: Cra 21 N° 29 - 29, Manizales - Caldas



E-mail: [información@saluddecaldas.gov.co](mailto:información@saluddecaldas.gov.co) / [www.saluddecaldas.gov.co](http://www.saluddecaldas.gov.co)

De los municipios que notificaron MPNT hasta semana 53, la mayor proporción de muertes se documentó en Manizales con 31 casos (33%); Chinchiná 8 casos (8,5%), La Dorada y Riosucio con 7 casos (7,4%) cada uno.

Hasta la semana epidemiológica 53 de 2020 el 66% de las muertes perinatales y neonatales se registraron en cabecera municipal y el 31,9% en área rural dispersa; 62,8% de los casos pertenecen al régimen subsidiado y el 24,5% al régimen contributivo, Los no asegurados documentaron 8 casos (8,5%). El 91,5% se registró en la pertenencia étnica "otro"; el 33% (n=31) en hijos de mujeres con edades entre 20 a 24 años, seguido por el grupo de edad de mujeres entre 25 a 29 años con 21,3% (n=20), sigue el grupo entre 15 a 19 años con 18,1% (n=17) y el de 35 a 39 años con 11,7% (n=11). En relación con el sexo de los productos 54,3% (n=51) fueron de sexo masculino (Tabla 6).

**Tabla 6. Variables sociales y demográficas de los casos de mortalidad perinatal y neonatal, Caldas, semana epidemiológica 1 a 53 de 2020.**

Variable	Categoría	Casos	%
Sexo	Masculino	51	54,3
	Femenino	42	44,7
	Indeterminado	1	1,1
Pertenencia étnica	Otro	86	91,5
	Indígena	8	8,5
Tipo régimen en salud	Subsidiado	59	62,8
	Contributivo	23	24,5
	No Asegurado	8	8,5
	Indeterminado/Pendiente	3	3,2
	Excepcion	1	1,1
Grupos de edad	10 a 14 Años	1	1,1
	15 a 19 Años	17	18,1
	20 a 24 Años	31	33,0
	25 a 29 Años	20	21,3
	30 a 34 Años	10	10,6
	35 a 39 Años	11	11,7
	40 a 44 Años	4	4,3
Área ocurrencia	Cabecera Municipal	62	66,0
	Rural Disperso	30	31,9
	Centro Poblado	2	2,1

Fuente: Sivigila Caldas

La tasa de mortalidad perinatal y neonatal del departamento a semana epidemiológica 53 de 2020 es de 12,5 casos por 1000 nacidos vivos; 13 municipios en Caldas a semana 53 superan dicha tasa departamental. Aranzazu con 43,1 casos por 1000 Nacidos vivos, Marmato con 35,1 casos por 1000 NV, Palestina con 23,3 casos por 1000 NV, Pácora con 19,4 casos por 1000 NV, son los que presentan mayores tasas en el departamento de Caldas (Gráfica 9).



Certificate No.  
LAT - 0915



Teléfonos: + 57 (6) 8801620 - Línea gratuita 018000968080

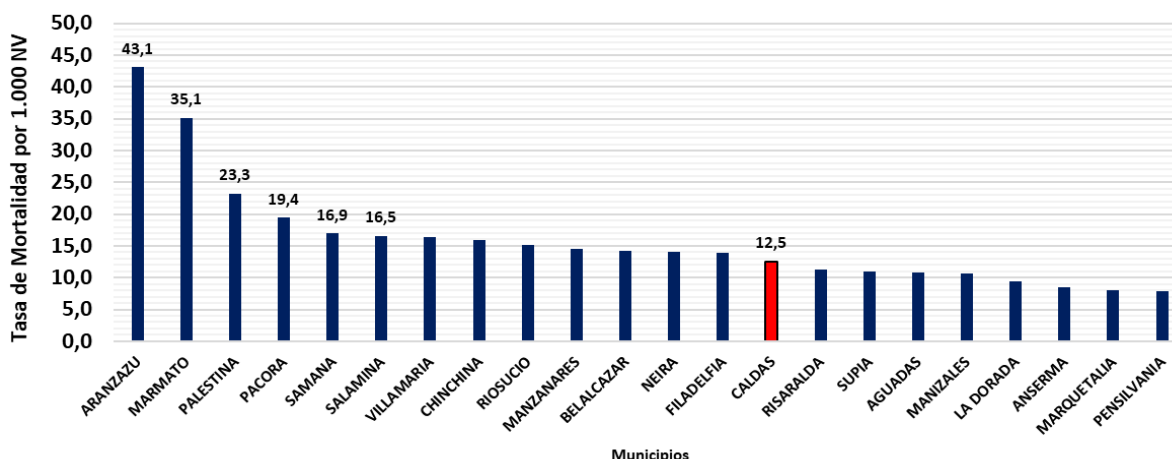


Dirección: Cra 21 N° 29 - 29, Manizales - Caldas



E-mail: [información@saluddecaldas.gov.co](mailto:información@saluddecaldas.gov.co) / [www.saluddecaldas.gov.co](http://www.saluddecaldas.gov.co)

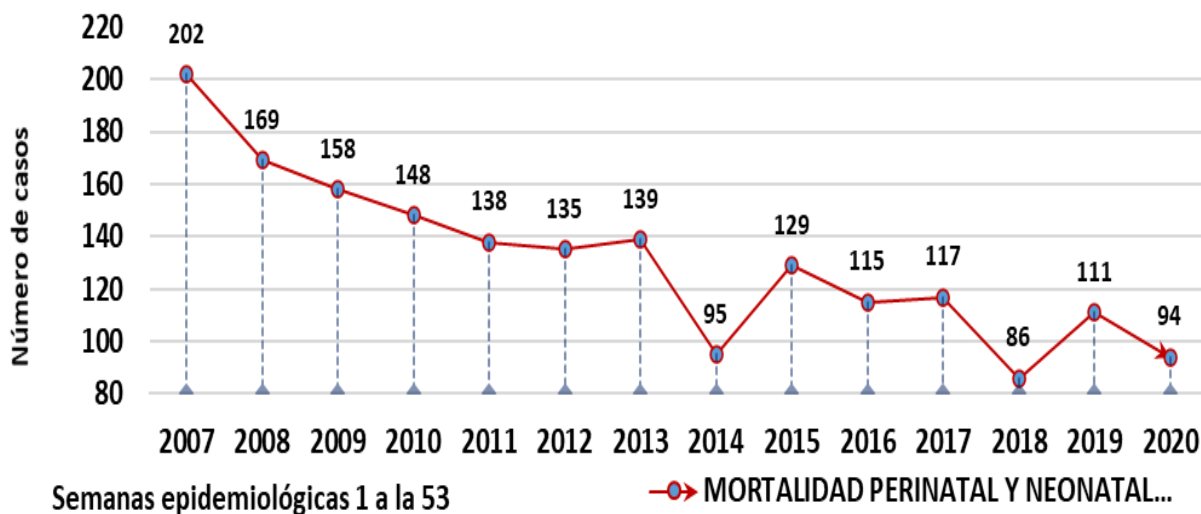
**Gráfica 9. Tasa de mortalidad perinatal y neonatal tardía por municipio de residencia, Caldas, semanas epidemiológicas 1 a 53 de 2020.**



Fuente: Sivigila Caldas

La Mortalidad Perinatal y Neonatal tardía en Caldas, medida hasta la semana epidemiológica 53 ha mostrado una tendencia decreciente desde el año 2015 en donde se documentaron 129 casos. Para el año 2020 hasta la semana 53 se han reportado 94 casos por residencia de la madre, 17 casos menos que en la misma semana de 2019. El año en que se notificó el mayor número de casos fue el 2007 (n=202) (Gráfica 10).

**Gráfica 10. Tendencia de Mortalidad Perinatal, Caldas comparado a semana epidemiológica 1 a 53, 2007-2020**



Fuente: Sivigila Caldas

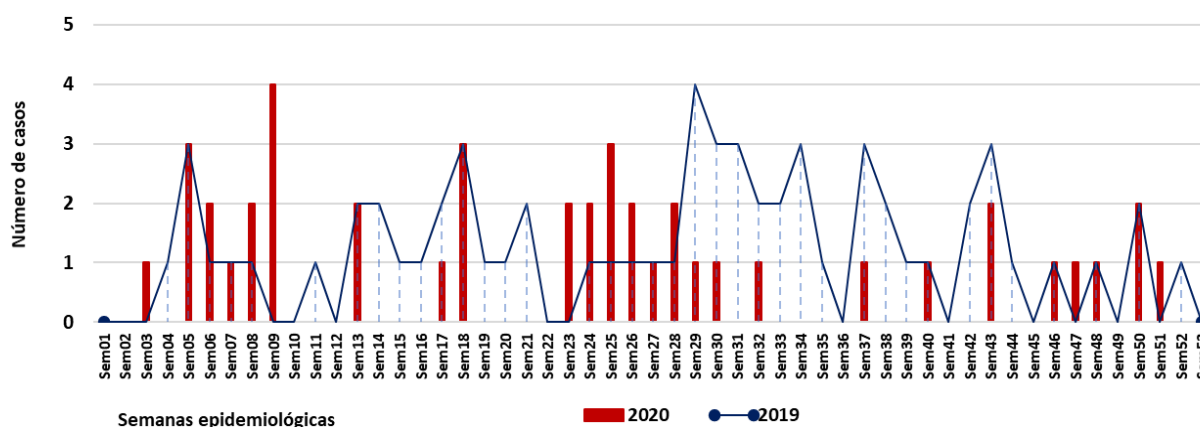


## INFECCIONES DE TRANSMISION SEXUAL (ITS)

### Hepatitis B, C y coinfección / suprainfección hepatitis B Delta.

Hasta la semana epidemiológica 53 de 2020 en Caldas, se han notificado al Sivigila 44 casos de Hepatitis B y C, ningún caso en esta semana y 44 de semanas anteriores; hasta la semana epidemiológica 52 de 2019 se habían notificado 64 casos (Gráfica1).

**Gráfica 1. Casos notificados de Hepatitis B, C y coinfección / suprainfección hepatitis B delta, Caldas, hasta la semana epidemiológica 1 a 52 del año 2019 y 1 a 53 de 2020**



Fuente: Sivigila Caldas

Por procedencia, hasta la semana 53 de 2020, La Dorada documentó 56,8% de los casos (n=25) y Manizales el 22,7%. (n=10) (Tabla 1).

**Tabla 1. Casos notificados de Hepatitis B, C y coinfección / suprainfección hepatitis B Delta, por municipio de procedencia, Caldas semanas epidemiológicas 1 a 53 de 2020**

Municipio	Casos	%
La Dorada	25	56,8
Manizales	10	22,7
Chinchiná	3	6,8
Villamaria	2	4,5
Anserma	1	2,3
Aranzazu	1	2,3
Riosucio	1	2,3
Samaná	1	2,3
<b>TOTAL</b>	<b>44</b>	<b>100,0</b>

Fuente: Sivigila Caldas



Certificate No.  
LAT - 0915



Teléfonos: + 57 (6) 8801620 - Línea gratuita 018000968080



Dirección: Cra 21 N° 29 - 29, Manizales - Caldas



E-mail: [información@saluddecaldas.gov.co](mailto:información@saluddecaldas.gov.co) / [www.saluddecaldas.gov.co](http://www.saluddecaldas.gov.co)

El 68,2% (n=30) de los casos de Hepatitis B, C y coinfección / suprainfección hepatitis B Delta, se registraron en el sexo masculino; el 56,8% (n=25) pertenecen al régimen subsidiado y el 29,5% (n=13) de los casos pertenecen al régimen contributivo; por grupos de edad se muestran el número de eventos así: 11,4% (n=5) son del grupo de edad de 20 a 24 años y 35 a 39 años; el grupo de 40 a 44 años notifico 18,2% (n=8); el grupo etario de 50 a 54 años el 9,1% (n=4) y el grupo de 65 y más años 11,4 % Por pertenencia étnica 42 casos (95,5%) se notificaron en otros, el 90,9% de los casos se documentaron en las cabeceras municipales (Tabla 2).

**Tabla 2. Variables sociales y demográficas de los casos de Hepatitis B, C y coinfección / suprainfección hepatitis B Delta, Caldas, semana epidemiológica 1 a 53 de 2020.**

Variable	Categoría	Casos	%
Sexo	Masculino	30	68,2
	Femenino	14	31,8
Pertenencia étnica	Otros	42	95,5
	Indígena	1	2,3
	ROM gitano	1	2,3
Tipo de régimen en salud	Subsidiado	25	56,8
	Contributivo	13	29,5
	Excepción	2	4,5
	No Asegurado	2	4,5
	Especial	1	2,3
	Indeterminado/Pendiente	1	2,3
Grupos de Edad	15 a 19 Años	1	2,3
	20 a 24 Años	5	11,4
	25 a 29 Años	2	4,5
	30 a 34 Años	6	13,6
	35 a 39 Años	5	11,4
	40 a 44 Años	8	18,2
	45 a 49 Años	2	4,5
	50 a 54 Años	4	9,1
	55 a 59 Años	3	6,8
	60 a 64 Años	3	6,8
Área de ocurrencia	65 y más Años	5	11,4
	Cabecera Municipal	40	90,9
	Rural Disperso	3	6,8
	Centro Poblado	1	2,3

Fuente: Sivigila Caldas

En el departamento de Caldas a semana epidemiológica 53 de 2020, la incidencia es de 4,3 casos por 100.000 habitantes; el municipio con la mayor incidencia hasta la semana 53 es La Dorada con 33,8 casos por 100.000 habitantes y Aranzazu con 9,5 casos por 100.000 habitantes (Gráfica 2).



Certificate No.  
LAT - 0915



Teléfonos: + 57 (6) 8801620 - Línea gratuita 018000968080

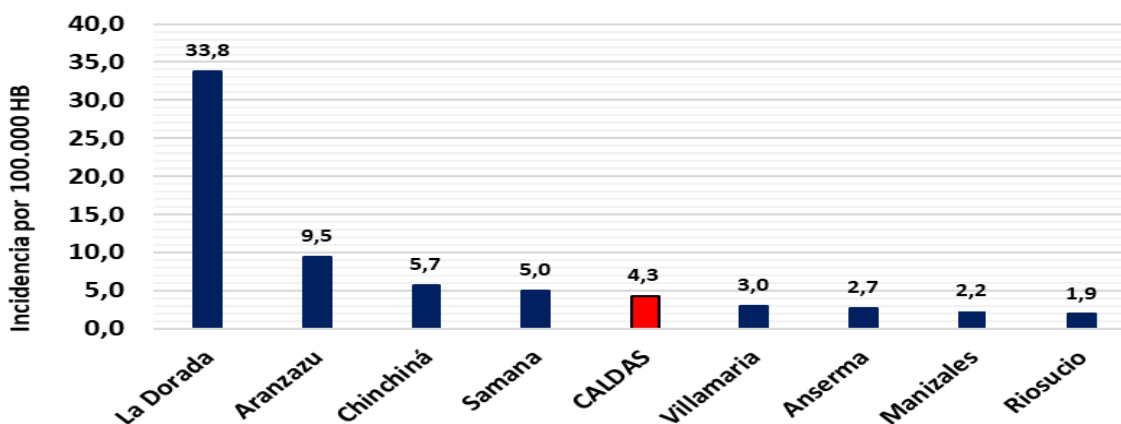


Dirección: Cra 21 N° 29 - 29, Manizales - Caldas



E-mail: [información@saluddecaldas.gov.co](mailto:información@saluddecaldas.gov.co) / [www.saluddecaldas.gov.co](http://www.saluddecaldas.gov.co)

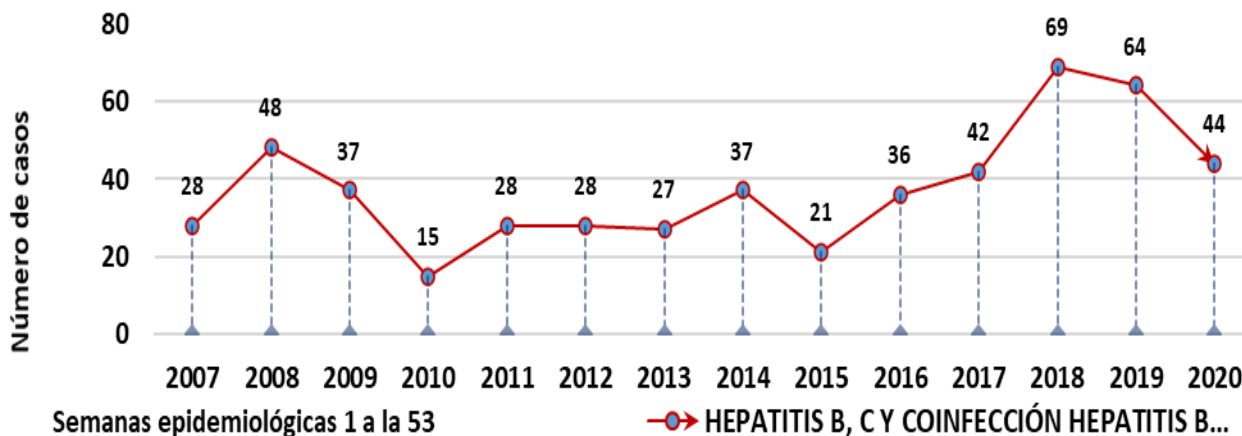
**Gráfica 2. Incidencia de Hepatitis B, C y coinfección / suprainfección hepatitis B Delta por municipio de procedencia, Caldas, semanas epidemiológicas 1 a 53 de 2020**



Fuente: Sivigila Caldas

Con respecto a la tendencia, para la semana epidemiológica 53 de 2020, se han reportado 44 casos de Hepatitis B, C y coinfección / supra infección hepatitis B Delta, 20 menos que los reportados hasta la misma semana de 2019. Históricamente el mayor número de casos a se documentó en el año 2018 (n=69). El menor número de casos reportados fue en el 2010 con 15 notificaciones (Gráfica 3).

**Gráfica 3. Tendencia de Hepatitis B, C y coinfección / supra infección hepatitis B Delta, en Caldas comparada a semanas epidemiológicas 1 a 53, años 2007 a 2020**



Fuente: Sivigila Caldas



Certificate No.  
LAT - 0915



Teléfonos: + 57 (6) 8801620 - Línea gratuita 018000968080



Dirección: Cra 21 N° 29 - 29, Manizales - Caldas



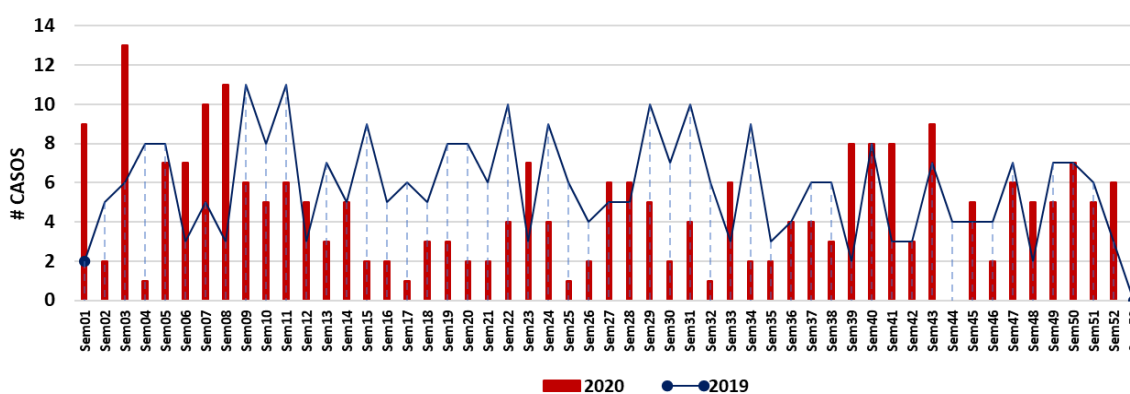
E-mail: [información@saluddecaldas.gov.co](mailto:información@saluddecaldas.gov.co) / [www.saluddecaldas.gov.co](http://www.saluddecaldas.gov.co)



## VIH/SIDA y muerte por SIDA

Hasta la semana epidemiológica 53 de 2020, se han notificado al Sivigila 246 casos de VIH/SIDA y muerte por SIDA, 1 caso de esta semana y 245 casos de semanas anteriores; en la semana epidemiológica 52 de 2019 se notificaron 3 casos. A la fecha han ingresado a Sivigila 246 casos confirmados por laboratorio (Gráfica 1).

**Gráfica 1. Casos notificados de VIH/SIDA y muerte por SIDA, Caldas, semanas epidemiológicas 1 a 52 de 2019 y 1 a 53 de 2020**



Fuente: Sivigila Caldas

Por procedencia Manizales, Chinchiná, La Dorada y Villamaria notificaron hasta la semana epidemiológica 53 de 2020 el 79,3% de los casos de VIH/SIDA. (Tabla 1).

**Tabla 1. Casos notificados de VIH/SIDA y muerte por SIDA por municipio de procedencia, Caldas, semana epidemiológica 1 a 53 de 2020**

Municipio	VIH	%	Sida	%	Muerto	%	Total
Manizales	132	53,7	11	4,5	4	1,6	147
Chinchiná	33	13,4	1	0,4	2	0,8	36
La Dorada	20	8,1		0,0		0,0	20
Villamaria	10	4,1		0,0		0,0	10
Anserma	4	1,6		0,0		0,0	4
Neira	3	1,2		0,0		0,0	3
Supia	3	1,2		0,0		0,0	3
Aranzazu	2	0,8		0,0		0,0	2
Belalcázar	2	0,8		0,0		0,0	2
Marquetalia	2	0,8		0,0		0,0	2
Palestina	2	0,8		0,0	1	0,4	3
Riosucio	2	0,8		0,0		0,0	2
Aguadas	1	0,4		0,0		0,0	1
La Merced	1	0,4		0,0		0,0	1
Marmato	1	0,4		0,0		0,0	1



Certificate No.  
LAT - 0915



Teléfonos: + 57 (6) 8801620 - Línea gratuita 018000968080



Dirección: Cra 21 N° 29 - 29, Manizales - Caldas



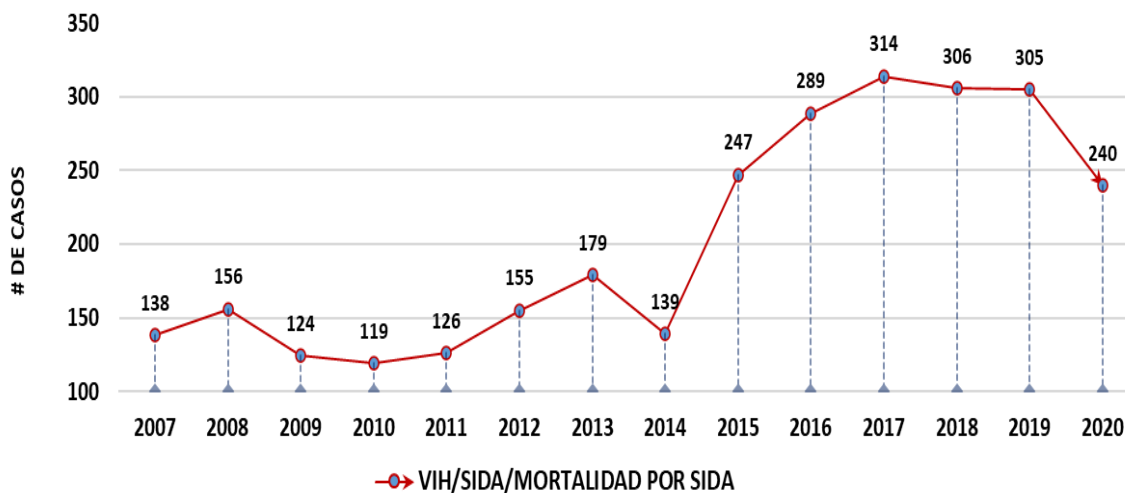
E-mail: [información@saluddecaldas.gov.co](mailto:información@saluddecaldas.gov.co) / [www.saluddecaldas.gov.co](http://www.saluddecaldas.gov.co)

Municipio	VIH	%	Sida	%	Muerto	%	Total
Pácora	1	0,4		0,0		0,0	1
Pensilvania	1	0,4		0,0		0,0	1
Risaralda	1	0,4	1	0,4		0,0	2
Samaná	1	0,4		0,0		0,0	1
Victoria	1	0,4	1	0,4		0,0	2
Filadelfia		0,0	1	0,4		0,0	1
Marulanda		0,0	1	0,4		0,0	1
<b>Total</b>	<b>223</b>	<b>90,7</b>	<b>16</b>	<b>6,5</b>	<b>7</b>	<b>2,8</b>	<b>246</b>

Fuente: Sivigila Caldas

Se observa un aumento progresivo en la tendencia de notificación a partir de año 2014 llegando a 246 casos hasta la semana 53 de 2020; en la semana epidemiológica 52 de 2019 se habían documentado 305 casos. El año en que menos casos se notificaron fue el 2010 con 119 eventos. (Gráfica 2).

**Gráfica 2. Tendencia de VIH-SIDA, Caldas comparada hasta semana epidemiológica 1 a 53, 2007 a 2020**



Fuente: Sivigila Caldas

En el departamento de Caldas a semana epidemiológica 53 de 2020, la incidencia es de 24,2 casos por 100.000 habitantes; Los municipios con la mayor incidencia hasta la semana 53 son: Chinchiná con 68,9 casos por 100.000 habitantes, Marulanda con 39,3 casos por 100.000 habitantes, Manizales con 32,9 casos por 100.000 habitantes y La Dorada con 27 casos por 100 000 habitantes. (Gráfica 3)



Certificate No.  
LAT - 0915



Teléfonos: + 57 (6) 8801620 - Línea gratuita 018000968080

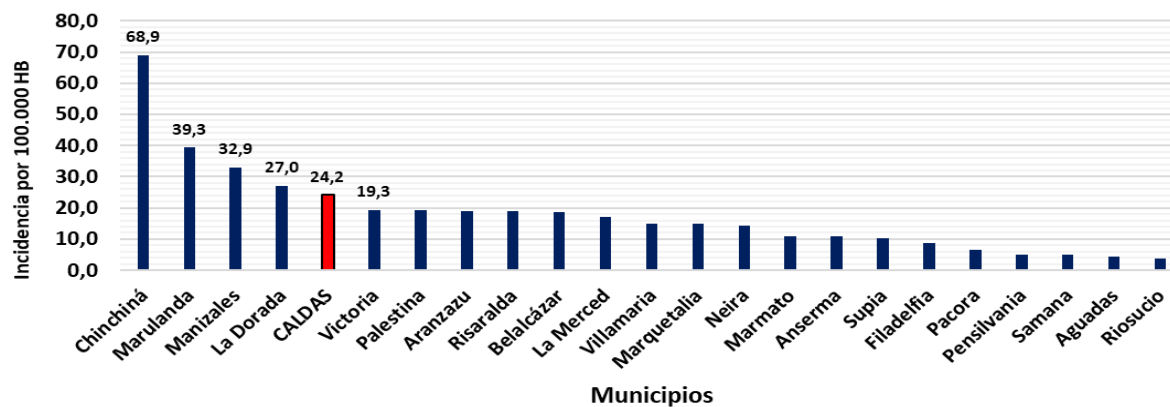


Dirección: Cra 21 N° 29 - 29, Manizales - Caldas



E-mail: [información@saluddecaldas.gov.co](mailto:información@saluddecaldas.gov.co) / [www.saluddecaldas.gov.co](http://www.saluddecaldas.gov.co)

**Gráfica 3. Incidencia de VIH/SIDA por municipio de procedencia, Caldas, semanas epidemiológicas 1 a 53 de 2020**



Fuente: Sivigila Caldas

Hasta la semana epidemiológica 53 de 2020 el 80,9% (n=199) de los casos de VIH/SIDA y muerte por SIDA se registraron en el sexo masculino; 51,2% pertenecen al régimen contributivo y el 39,8% al régimen subsidiado; los no asegurados se documentaron con 6,5% (n=16); el grupo de edad de 20 a 24 años documentó el 21,5% (n=53); seguido por el grupo etario de 25 a 29 años con 17,9% (n=44). Por pertenencia étnica 98,4% se clasificaron en otros. Del total de casos hasta la semana 53 de 2020, el 89,4% se documentaron en cabecera municipal y 8,1% (n=20) pertenecían al área rural dispersa (Tabla 2).

**Tabla 2. Variables sociales y demográficas de los casos de VIH/SIDA y muerte por SIDA, Caldas, hasta la semana epidemiológica 1 a 53 de 2020**

Variable	Categoría	Casos	%
Sexo	Masculino	199	80,9
	Femenino	47	19,1
Pertenencia étnica	Otro	242	98,4
	Indígena	2	0,8
	Afrocolombiano	1	0,4
	ROM Gitano	1	0,4
Tipo de régimen en salud	Contributivo	126	51,2
	Subsidiado	98	39,8
	No Asegurado	16	6,5
	Excepción	6	2,4
Grupos de edad	10 a 14 Años	2	0,8
	15 a 19 Años	10	4,1
	20 a 24 Años	53	21,5
	25 a 29 Años	44	17,9
	30 a 34 Años	24	9,8
	35 a 39 Años	29	11,8



Certificate No.  
LAT - 0915



Teléfonos: + 57 (6) 8801620 - Línea gratuita 018000968080



Dirección: Cra 21 N° 29 - 29, Manizales - Caldas



E-mail: [información@saluddecaldas.gov.co](mailto:información@saluddecaldas.gov.co) / [www.saluddecaldas.gov.co](http://www.saluddecaldas.gov.co)

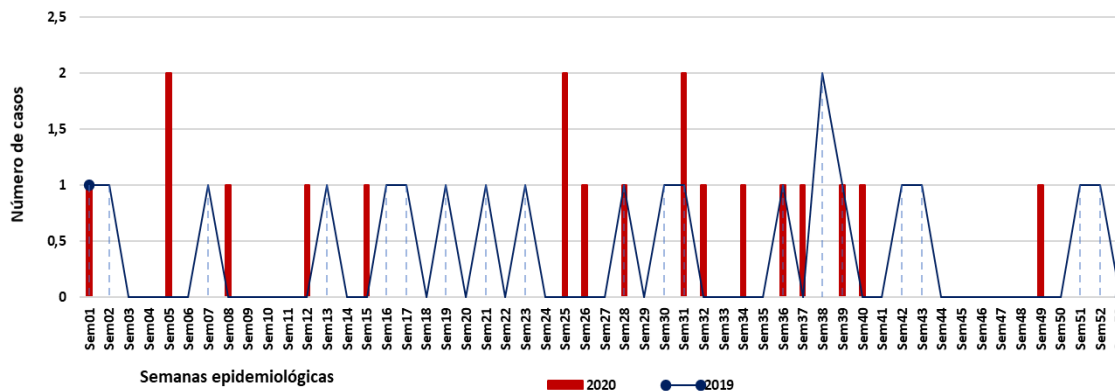
Variable	Categoría	Casos	%
	40 a 44 Años	19	7,7
	45 a 49 Años	20	8,1
	50 a 54 Años	15	6,1
	55 a 59 Años	12	4,9
	60 a 64 Años	7	2,8
	65 y más Años	11	4,5
Área de residencia	Cabecera Municipal	220	89,4
	Rural Disperso	20	8,1
	Centro Poblado	6	2,4

Fuente: Sivigila Caldas

### Sífilis Congénita.

Se observa que hasta la semana epidemiológica 53 del 2020 se han notificado 20 casos de sífilis congénita, un caso en la semana 53, uno en la semana 49 y 18 en las semanas anteriores; no se observan reportes desde la semana 50 hasta la 52. De los casos notificados hasta la semana 53 de 2020, dieciséis son confirmados por laboratorio, 2 casos por clínica y 2 casos por nexo epidemiológico. (Gráfica 1).

**Gráfica 1. Casos notificados de sífilis congénita, Caldas, semanas epidemiológicas 01-52 año 2019 y 01 a 53 año 2020**



Fuente: Sivigila Caldas

Por residencia, a semana 53 se observa que el municipio de Manizales notificó el mayor número de casos de sífilis congénita con 50,0 % (n=10); La Dorada notifica el 20,0% (n=4) Villamaría el 10,5 % (n=2) Anserma, Chinchiná, Filadelfia y Marmato 5.0 % con un caso cada uno. (Tabla 1)



Certificate No.  
LAT - 0915



Teléfonos: + 57 (6) 8801620 - Línea gratuita 018000968080



Dirección: Cra 21 N° 29 - 29, Manizales - Caldas



E-mail: [información@saluddecaldas.gov.co](mailto:información@saluddecaldas.gov.co) / [www.saluddecaldas.gov.co](http://www.saluddecaldas.gov.co)

**Tabla 1. Casos notificados de sífilis congénita por municipio de residencia, Caldas, semanas epidemiológicas 01-53 del 2020**

Municipio	Casos	%
Manizales	10	50,0
La Dorada	4	20,0
Villamaría	2	10,0
Anserma	1	5,0
Chinchiná	1	5,0
Filadelfia	1	5,0
Marmato	1	5,0
<b>CALDAS</b>	<b>20</b>	<b>100,0</b>

Fuente: Sivigila Caldas

En la tabla 2 se observan las variables demográficas a semana epidemiológica 53 de 2020 el 50,0% (n=10) de los casos de sífilis congénita se registró en el masculino. Con relación a pertenencia étnica, el 100% (n=20) se notificaron en otro, el 44,00% (n=9) se documentó en el régimen subsidiado, el 30,0% (6) se registraron en no asegurados, el 100% (n=20) de los casos se presentaron en menores de un año, del total de los casos el 90,0% (n=18) se ubicaron en la cabecera municipal, el 10,0% (n=2) se documentaron en área rural dispersa.

**Tabla2. Variables demográficas y sociales de los casos de sífilis congénita, Caldas, semanas epidemiológicas 01- 53, del 2020**

Variable	Categoría	Casos	%
<b>Sexo</b>	Masculino	10	50,00
	Femenino	10	50,00
<b>Pertenencia étnica</b>	Otro	20	100,00
<b>Tipo de régimen de salud</b>	Subsidiado	9	44,00
	No Asegurado	6	30,00
	Contributivo	4	20,00
	Indeterminado/Pendiente	1	5,00
<b>Grupos de edad</b>	< 1 Año	20	100,00
<b>Área de Residencia</b>	Cabecera Municipal	18	90,00
	Rural Disperso	2	10,00

Fuente: Sivigila Caldas

Por incidencia se observa que para el departamento de Caldas a semana epidemiológica 53 de 2020 es de 2,7 casos por 1.000 Nacidos Vivos, estando por encima de la tasa departamental los municipios de Filadelfia con 13,9 casos por 1000 NV, Marmato con 8,8 casos por 1000 NV, Villamaría con 4,7 casos por 1000 NV, Anserma 4,2 por 1000 NV, La Dorada con 5,3 casos por 1000 NV, Manizales con 3,4 por 1000 NV y Chinchiná 2,0 casos por 1000 NV. (Gráfica 2).



Certificate No.  
LAT - 0915



Teléfonos: + 57 (6) 8801620 - Línea gratuita 018000968080

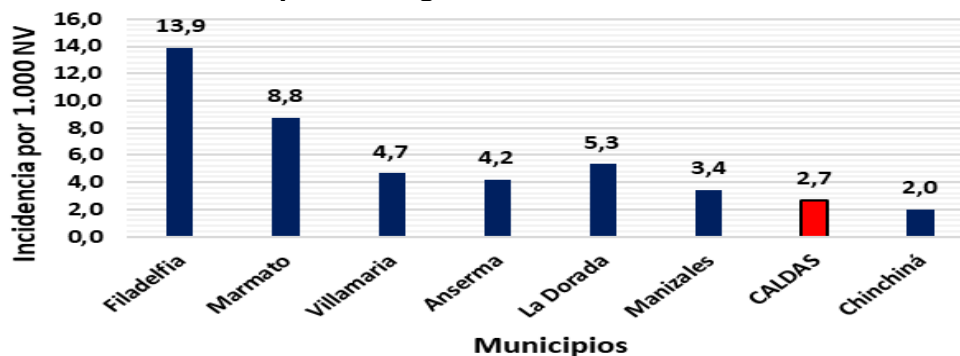


Dirección: Cra 21 N° 29 - 29, Manizales - Caldas



E-mail: [información@saluddecaldas.gov.co](mailto:información@saluddecaldas.gov.co) / [www.saluddecaldas.gov.co](http://www.saluddecaldas.gov.co)

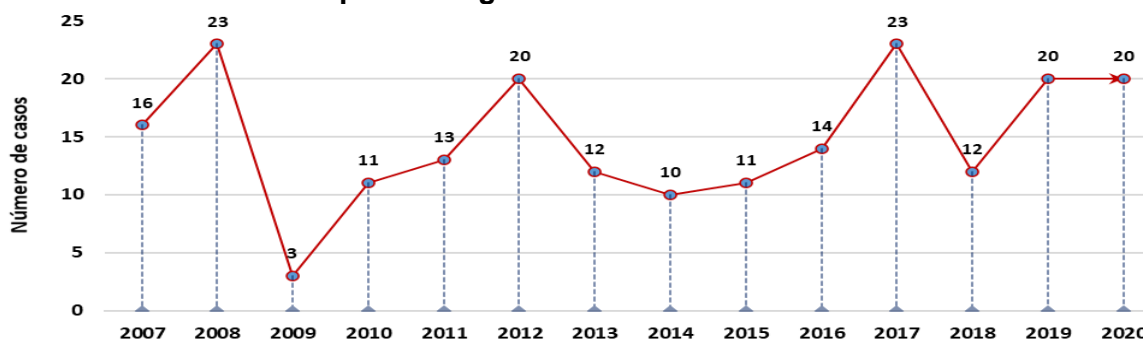
**Gráfica 2. Incidencia de sífilis congénita por municipio de residencia, Caldas, semanas epidemiológicas 01-53 del 2020**



Fuente: Sivigila Caldas

Hasta la semana 53 de 2020 se han documentado 20 casos de sífilis congénita, históricamente se observa un comportamiento fluctuante, los años que presentan mayor número de casos a dicha semana son 2012 con 20 casos, el año 2017 con 23 casos y el año 2019 Y 2020 con 20 casos, los años que menos casos presentaron fueron el año 2009 con 3 casos y los años 2014 con 10 casos. (Gráfica 3).

**Gráfica 3. Tendencia de sífilis Congénita, Caldas comparada hasta la semana epidemiológica 53 del 2007 a 2020**



Semanas epidemiológicas 1 a la 53

SIFILIS CONGENITA

Fuente: Sivigila Caldas

## Sífilis Gestacional

Hasta la semana epidemiológica 53 de 2020 se han notificado 140 casos de sífilis gestacional confirmados por laboratorio, en esta semana se presentaron 1 casos, en la semana 52 se reportaron 2 casos, en la semana 51 ocho casos y en la semana 50 tres casos; se observan 126 casos en semanas anteriores, hasta la misma semana epidemiológica de 2019 habían notificado 137 casos. (Gráfica 1).



Certificate No.  
LAT - 0915



Teléfonos: + 57 (6) 8801620 - Línea gratuita 018000968080



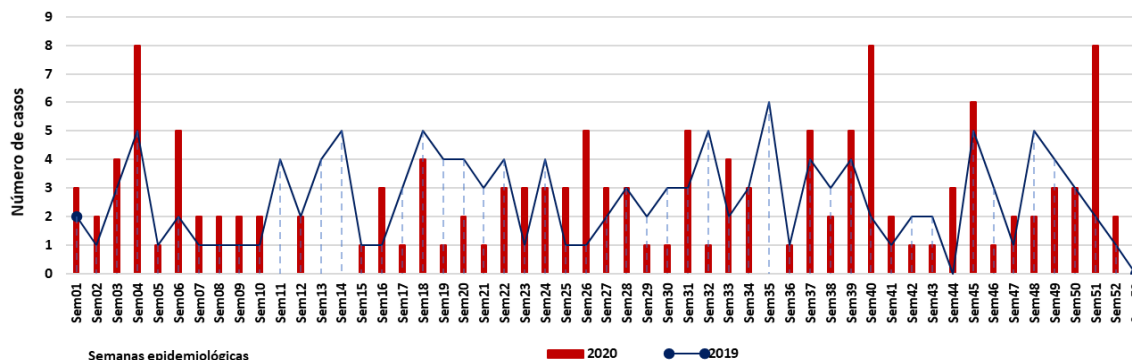
Dirección: Cra 21 N° 29 - 29, Manizales - Caldas



E-mail: [información@saluddecaldas.gov.co](mailto:información@saluddecaldas.gov.co) / [www.saluddecaldas.gov.co](http://www.saluddecaldas.gov.co)



**Gráfica 1. Casos notificados de sífilis gestacional, Caldas, hasta la semana epidemiológica 01 a 52 de 2019 y 01 a 53 de 2020**



Fuente: Sivigila Caldas

Por residencia se evidencia que en el municipio de Manizales se registraron el 28,6 % de los casos (n=40) seguido por el municipio de la Dorada con el 22,1%(n=31) Supia y Villamaría con el 6,4% (n=9), Chinchiná el 5,0% (n=7), Aguadas con el 3,6% (n=5) Pensilvania y Viterbo el 2,9% (n=4). los municipios de Manzanares, Palestina, Riosucio Samaná y Risaralda presentaron una tasa de 2,1% (n= 3) respectivamente (Tabla 3).

**Tabla 3. Casos notificados de sífilis gestacional por municipio de residencia, Caldas, hasta la semana epidemiológica 01-53 de 2020**

Municipio	Casos	%
Manizales	40	28,6
La Dorada	31	22,1
Supia	9	6,4
Villamaría	9	6,4
Chinchiná	7	5,0
Aguadas	5	3,6
Pensilvania	4	2,9
Viterbo	4	2,9
Manzanares	3	2,1
Palestina	3	2,1
Riosucio	3	2,1
Risaralda	3	2,1
Samaná	3	2,1
Filadelfia	2	1,4
Marmato	2	1,4
Neira	2	1,4
Norcasia	2	1,4
Pácora	2	1,4



Certificate No.  
LAT - 0915



Teléfonos: + 57 (6) 8801620 - Línea gratuita 018000968080



Dirección: Cra 21 N° 29 - 29, Manizales - Caldas



E-mail: [información@saluddecaldas.gov.co](mailto:información@saluddecaldas.gov.co) / [www.saluddecaldas.gov.co](http://www.saluddecaldas.gov.co)

Municipio	Casos	%
Victoria	2	1,4
Anserma	1	0,7
Aranzazu	1	0,7
Marquetalia	1	0,7
Salamina	1	0,7
<b>CALDAS</b>	<b>140</b>	<b>100,0</b>

Fuente: Sivigila Caldas

Por pertenencia étnica el 96,4% (n=135) se notificaron en otro, El 57,1% de los casos (n=80) pertenecen al régimen subsidiado, el 20,0% (n=28) pertenecen a no asegurados, respecto a los grupos de edad el mayor porcentaje de casos fue notificado en el grupo de 20 a 24 años con el 32,1% (n=45) el grupo de 15 a 19 años notifico el 26,4% (n=37) Por área de ocurrencia el 75,0 % (n=105) se documentaron en cabecera municipal, el 20,0 % (n=28) en área rural dispersa (Tabla 4).

**Tabla 4. Variables sociales y demográficas de los casos de Sífilis Gestacional, Caldas, a semanas epidemiológicas 01-53 de 2020**

Variable	Categoría	Casos	%
Pertenece étnica	Otro	135	96,4
	Indígena	5	3,6
Tipo de régimen en salud	Subsidiado	80	57,1
	No Asegurado	28	20,0
	Contributivo	30	21,4
	Especial	1	0,7
	Excepción	1	0,7
Grupos de edad	10 a 14 Años	1	0,7
	15 a 19 Años	37	26,4
	20 a 24 Años	45	32,1
	25 a 29 Años	30	21,4
	30 a 34 Años	13	9,3
	35 a 39 Años	10	7,1
Área de ocurrencia	40 a 44 Años	4	2,9
	Cabecera Municipal	105	75,0
	Rural Disperso	28	20,0
	Centro Poblado	7	5,0

Fuente: Sivigila Caldas

La Incidencia departamental a semana 53 de 2020 es de 18,6 casos por 1000 Nacidos Vivos; se observa que los municipios que superan esta tasa son: Viterbo con 81,6 casos por 1000 NV, La Dorada con 41,4 casos por 1000 NV Risaralda con 33,7 por 1000 NV Supia con 32,8 por 1000 NV, son los que tienen en su orden las mayores incidencias de sífilis gestacional (gráfica 5).



Certificate No.  
LAT - 0915



Teléfonos: + 57 (6) 8801620 - Línea gratuita 018000968080

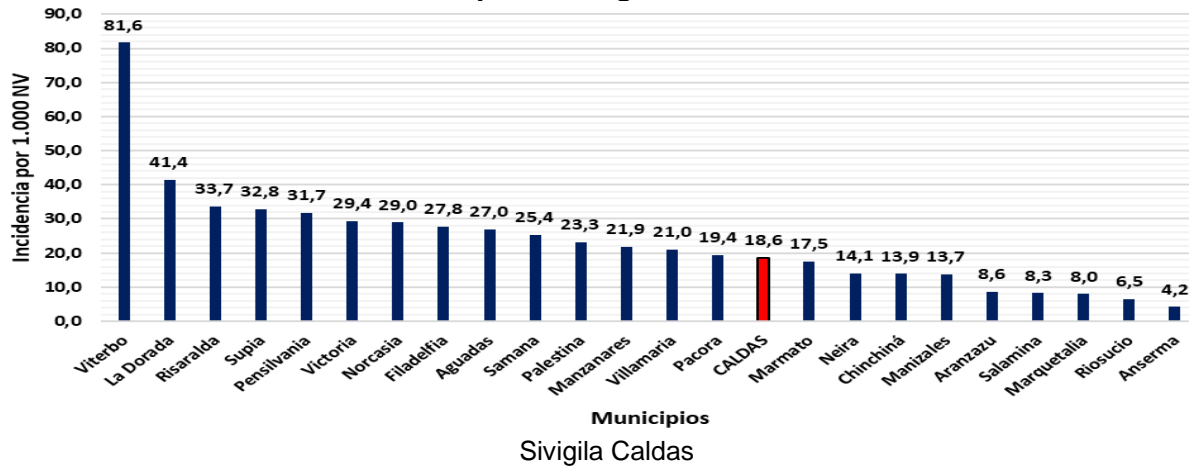


Dirección: Cra 21 N° 29 - 29, Manizales - Caldas



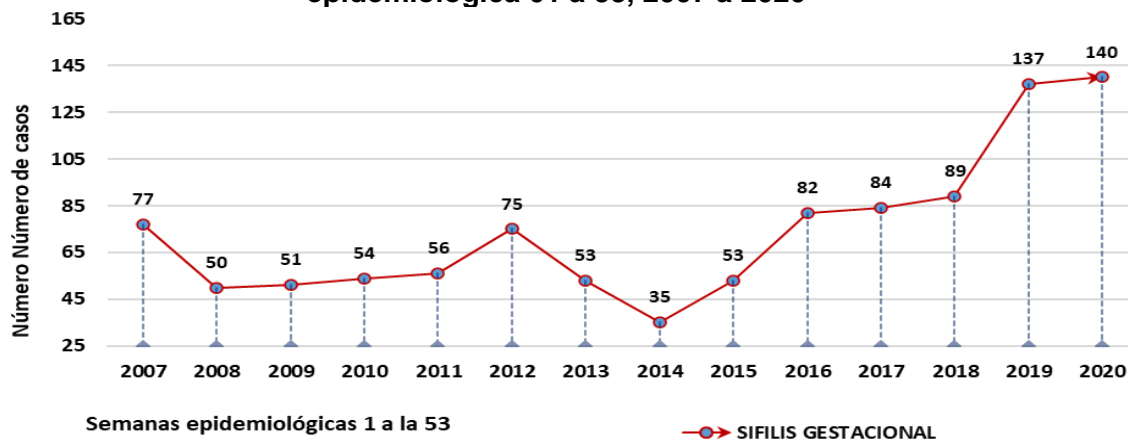
E-mail: [información@saluddecaldas.gov.co](mailto:información@saluddecaldas.gov.co) / [www.saluddecaldas.gov.co](http://www.saluddecaldas.gov.co)

**Grafica 5. Incidencia de sífilis gestacional por municipio de residencia, Caldas, semana epidemiológica 01-53 de 2020**



Hasta la semana epidemiológica 53 de 2020 se documentaron 140 casos de sífilis gestacional, históricamente a la misma semana se observa un comportamiento estable en los años 2016, 2017, 2018 y un decremento importante en el 2014 con 35 casos. En el año 2019 se notificaron 131 casos, 5 casos más que el año 2020. (Gráfica 6).

**Gráfica 6. Tendencia de sífilis Gestacional, Caldas comparado a semana epidemiológica 01 a 53, 2007 a 2020**



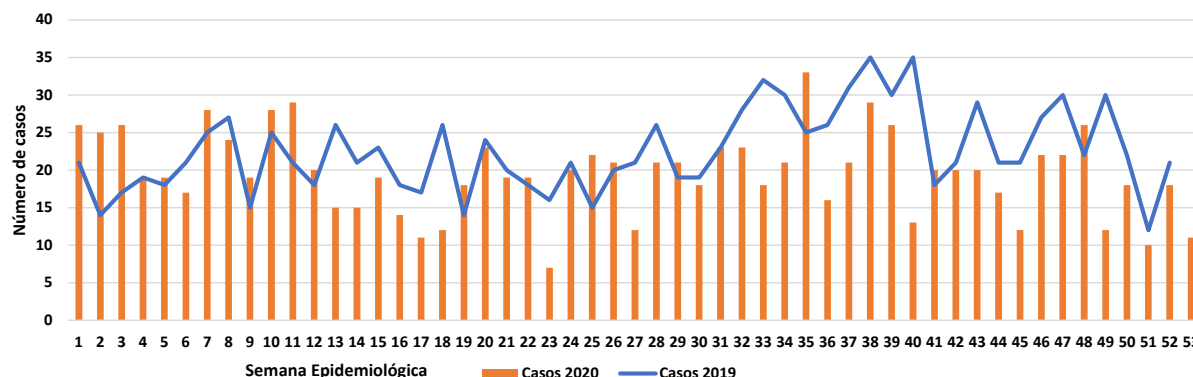
Fuente: Sivigila Caldas

## Intento de Suicidio

En la semana epidemiológica 53 de 2020, se notificaron al SIVIGILA Caldas 13 casos de intento de suicidio, 11 de manera oportuna y 2 de semanas anteriores por fecha de ocurrencia. En el año 2020 con procedencia departamento de Caldas se notificaron 1038 casos de este evento, en el año 2019 a la fecha se habían notificado 1174 casos.

Para el año 2020 el mínimo número de casos presentados en una semana es 7 (Semana 23) la máxima de casos es 33 (semana 35) y el promedio de casos por semana es 19,5 (Gráfica 1).

**Gráfica 1. Casos notificados de intento de suicidio, departamento de Caldas, semana epidemiológica 1– 52 año 2019 y 01 - 53 año 2020**



Fuente: Sivigila Caldas

En la semana 53 de 2020 notificaron casos por procedencia 4 de los 27 municipios de Caldas, Manizales concentra el 54,5 % de los casos notificados oportunamente durante esta semana. En el acumulado del año 2020 Manizales ha notificado el 48,94 % de los casos, Villamaría el 6,26 % La Dorada el 5,49 %, y Riosucio 4.91 %, los 27 municipios de Caldas han notificado al menos tres casos en el presente año. (tabla 1).

**Tabla 1. Casos notificados de intento de suicidio por municipio de procedencia, departamento de Caldas, semana epidemiológica 01 a 53, 2020**

Municipio	Número de casos	%
Manizales	508	48,94
Villamaría	65	6,26
La Dorada	57	5,49

Municipio	Número de casos	%
Riosucio	51	4,91
Chinchiná	49	4,72
Supia	32	3,08
Aguadas	31	2,99
Anserma	30	2,89
Neira	29	2,79
Palestina	18	1,73
Risaralda	16	1,54
Pácora	15	1,45
Pensilvania	14	1,35
Samaná	14	1,35
Viterbo	14	1,35
Aránzazu	13	1,25
Manzanares	12	1,16
Marmato	10	0,96
Salamina	10	0,96
Victoria	10	0,96
Belalcázar	9	0,87
Marquetalia	9	0,87
Norcasia	6	0,58
Filadelfia	5	0,48
San José	5	0,48
La Merced	3	0,29
Marulanda	3	0,29
<b>Total</b>	<b>1038</b>	<b>100</b>

Fuente: Sivigila Caldas

En el año 2020 a semana 53, el 57,03 % de los casos de intento de suicidio se registró en el sexo femenino; el 81,79 % proceden de las cabeceras municipales, pertenece al régimen subsidiado el 46,82 % de los casos, el quinquenio de 15 a 19 años registró el 26,40 % de los casos. Por pertenencia étnica, 24 casos (el 2,31 %) se notificó en indígenas, cuatro casos en raizal, 5 casos en ROM gitano, dos casos en afrocolombiano y el resto en otros grupos poblacionales (tabla 2).



Certificate No.  
LAT - 0915



Teléfonos: + 57 (6) 8801620 - Línea gratuita 018000968080



Dirección: Cra 21 N° 29 - 29, Manizales - Caldas



E-mail: [información@saluddecaldas.gov.co](mailto:información@saluddecaldas.gov.co) / [www.saluddecaldas.gov.co](http://www.saluddecaldas.gov.co)

**Tabla 2. Variables demográficas y sociales de los casos de intento de suicidio, departamento de Caldas, Semana 1 – 53 de 2020**

Variable	Categoría	Casos	%
Sexo	Femenino	592	57,03
	Masculino	446	42,97
Área de Ocurrencia del Evento	Cabecera Municipal	849	81,79
	Rural Disperso	139	13,39
	Centro Poblado	50	4,82
Pertenencia Étnica	Otro	1003	96,63
	Indígena	24	2,31
	ROM Gitano	5	0,48
	Raizal	4	0,39
	Afrocolombiano	2	0,19
Tipo de régimen en salud	Contributivo	443	42,68
	Subsidiado	486	46,82
	No afiliado	54	5,20
	Excepción	24	2,31
	Especial	15	1,45
	Indeterminado	16	1,54
Grupos de Edad	5 a 9 Años	8	0,77
	10 a 14 Años	107	10,31
	15 a 19 Años	274	26,40
	20 a 24 Años	179	17,24
	25 a 29 Años	143	13,78
	30 a 34 Años	100	9,63
	35 a 39 Años	78	7,51
	40 a 44 Años	47	4,53
	45 a 49 Años	30	2,89
	50 a 54 Años	25	2,41
	55 a 59 Años	18	1,73
	60 a 64 años	10	0,96
	65 a 69 años	6	0,58
	70 a 74 Años	9	0,87
	75 a 79 Años	3	0,29
De 80 y más años	1	0,10	

Fuente: Sivigila Caldas



Certificate No.  
LAT - 0915



Teléfonos: + 57 (6) 8801620 - Línea gratuita 018000968080



Dirección: Cra 21 N° 29 - 29, Manizales - Caldas



E-mail: [información@saluddecaldas.gov.co](mailto:información@saluddecaldas.gov.co) / [www.saluddecaldas.gov.co](http://www.saluddecaldas.gov.co)



A semana 53 del año 2020, el 71,86 % de los casos (N=746) reportaron algún factor desencadenante, de estos, en el 48,66 % se reportaron conflictos recientes con la pareja o expareja, en el 14,34 % problemas económicos y 12,20 % problemas familiares. El factor desencadenante de problemas laboral para el año 2020 presenta una tendencia al aumento comparado con el comportamiento de esta característica en el año 2019. A partir de la semana 30 el factor desencadenante de problemas familiares ingresa como una categoría de esta variable. (Algunas personas reportaron la presencia de más de un factor desencadenante) (tabla 3).

**Tabla 3. Factores relacionados al intento de suicidio, departamento de Caldas, Semana 53 del año 2020**

Factores Desencadenantes	Casos	%
Conflicto con pareja o expareja	363	48,66
Problemas económicos	107	14,34
Problemas familiares	91	12,20
Maltrato físico psicológico o sexual	73	9,79
Escolar / Educativa	63	8,45
Problemas laborales	58	7,77
Enfermedad crónica dolorosa o incapacitante	54	7,24
Muerte de un familiar o amigo	42	5,63
Problemas Jurídicos	30	4,02
Suicidio de Familiar o amigo	18	2,41

Fuente: Sivigila Caldas

De los 1038 casos reportados a Sivigila por intento de suicidio a semana 53 del año 2020, 480 casos (el 46,24 %) reportan intentos previos, de estos el 30 % lo había intentado una vez con anterioridad, el 30,83 % dos veces con anterioridad y el 31,66 % tres o más veces con anterioridad, el 7,5 % aunque reporta intentos previos no informa el número de estos. 46 personas presentan más de un intento de suicidio documentado en 2020.

Frente a factores de riesgo que están presentes en los casos de intento de suicidio durante el año 2020 encontramos que los trastornos psiquiátricos se encuentran en el 45,95 % de los casos, la ideación suicida persistente está presente en el 39,78 % de los casos, el abuso de SPA es un factor de riesgo presente en el 22,60 % de los casos. Frente a los trastornos psiquiátricos el mayor peso porcentual se encuentra en los trastornos depresivos. Algunas personas pueden presentar más de un factor de riesgo a la vez e incluso más de un trastorno psiquiátrico (tabla 4).

**Tabla 4. Factores de riesgo relacionados con el intento de suicidio, departamento de Caldas, semana 53 del año 2020**

Factores de Riesgo		Casos	%	Mujeres	Hombres
<b>Trastornos Psiquiátricos</b>	Trastornos depresivos	371	37,93	229	142
	Trastorno bipolar	91	9,30	56	35
	Trastornos de la personalidad	35	3,58	21	14
	Esquizofrenia	21	2,15	5	16
Ideación suicida persistente		389	39,78	216	173
Abuso de SPA		221	22,60	79	142
Plan organizado		214	21,88	117	97
Abuso de Alcohol		84	8,59	33	51
Antecedentes familiares de conducta suicida		66	6,75	37	29
Antecedente de violencia o abuso		50	5,11	44	6

Fuente: Sivigila Caldas

Hasta la semana 53 del año 2020, el mecanismo más usado para el intento de suicidio en ambos sexos fue la intoxicación con el 56,84 % de los casos, seguido de las lesiones con elementos corto-punzantes y el ahorcamiento. Algunos casos presentan la utilización de varios métodos al tiempo (tabla 5).

**Tabla 5. Intentos de suicidio por método utilizado y sexo, departamento de Caldas, semana 53 del año 2020**

Mecanismos	Casos	%	Mujeres	Hombres
Intoxicación	590	56,84	380	210
Arma corto punzante	256	24,66	118	138
Ahorcamiento	120	11,56	58	62
Lanzamiento al vacío	84	8,09	43	41
Lanzamiento de vehículo	13	1,25	7	6
Arma de fuego	7	0,67	2	5
Lanzamiento a cuerpos de agua	6	0,58	3	3
Inmolación	4	0,39	1	3

Fuente: Sivigila, Caldas

Frente a la sustancia utilizada en los intentos de suicidio por intoxicaciones hasta la semana 53 del año 2020 el 65,76 % fue por medicamentos, seguido por los plaguicidas en el 20,85 % y otras sustancias químicas con el 9,66 %.

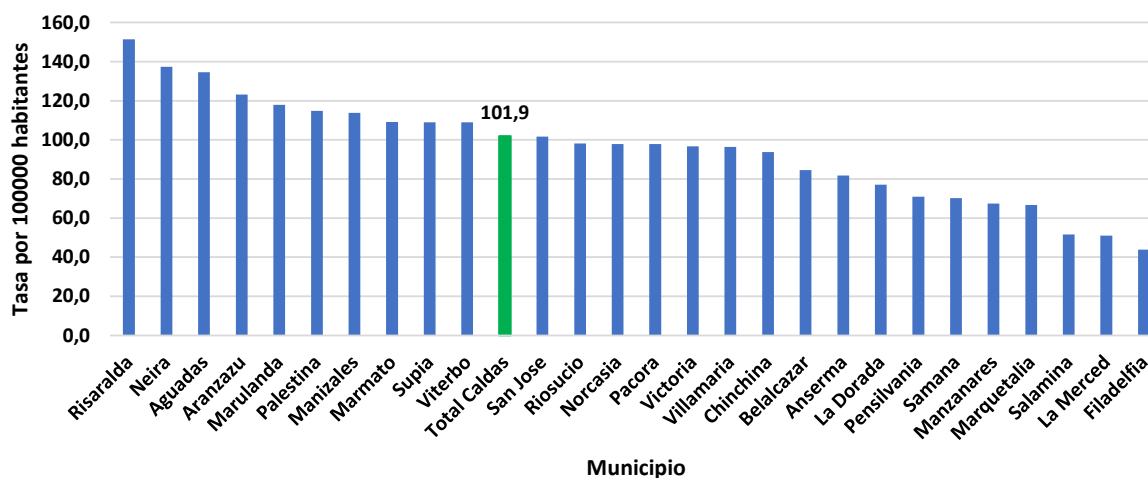
**Tabla 6. Intentos de suicidio por tipo de sustancia en las intoxicaciones, departamento de Caldas, semanas epidemiológicas 01 a 53, 2020**

Tipo de sustancia	Número de casos	%
Medicamentos	388	65,76
Plaguicidas	123	20,85
Otras sustancias químicas	57	9,66
Sustancias psicoactivas	13	2,20
Solventes	8	1,36
Metanol	1	0,17

Fuente: Sivigila, Caldas

Para la semana 53 la tasa de incidencia por 100000 habitantes del departamento de Caldas es de 101,9 los municipios de Risaralda, Neira, Aguadas y Aránzazu presentan las cuatro incidencias más altas por municipio, superiores a 120 casos por 100000 habitantes.

**Grafica 2. Incidencia del intento de suicidio por municipio, departamento de Caldas semanas epidemiológicas 01 a 53, 2020**



Fuente: Sivigila, Caldas

## Violencias de Género

Nota: Hasta el año 2018, la semana epidemiológica del evento se calculó a partir de la fecha de ocurrencia del hecho (variable "fecha del hecho"); con el fin de permitir la notificación de casos ocurridos en vigencias anteriores es necesario cambiar la validación del evento, por lo tanto, a partir del año 2019 el cálculo de la semana epidemiológica se hará a partir de la



Certificate No.  
LAT - 0915



Teléfonos: + 57 (6) 8801620 - Línea gratuita 018000968080



Dirección: Cra 21 N° 29 - 29, Manizales - Caldas



E-mail: [información@saluddecaldas.gov.co](mailto:información@saluddecaldas.gov.co) / [www.saluddecaldas.gov.co](http://www.saluddecaldas.gov.co)

“fecha de consulta”. Es importante tener en cuenta esta modificación para el análisis de la información, especialmente cuando se quiera comparar los datos con los años 2012 - 2018, dado lo anterior se presentarán diferencias con los casos presentados en boletines previos al año 2019.

Desde el año 2019 también se permite realizar la notificación de casos con fecha de ocurrencia anteriores al año en curso por lo cual se establece cambios en la definición de caso que es importante tener en cuenta a la hora de realizar comparaciones.

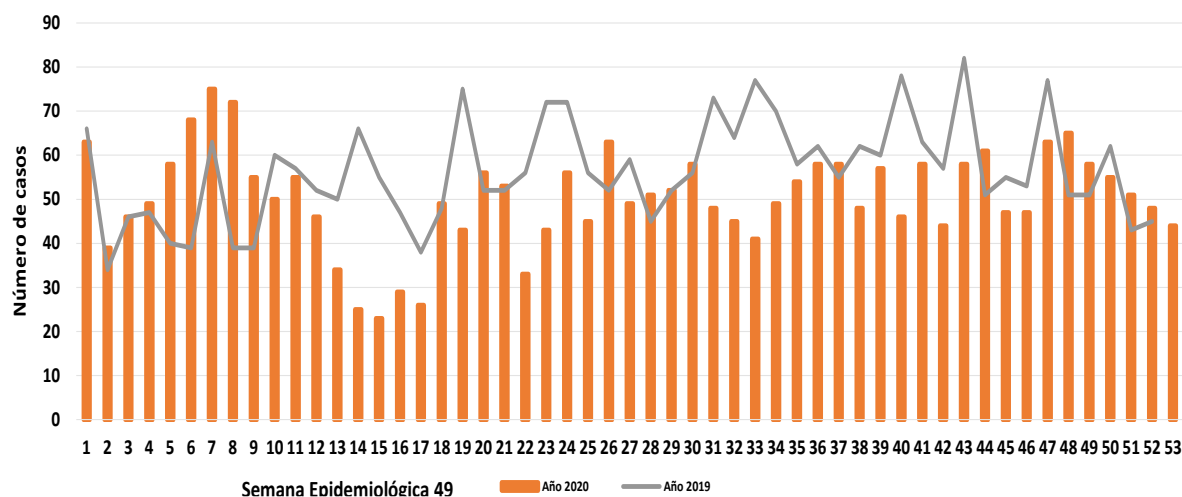
A partir del mes de agosto del año 2020 se realizan cambios en las categorías de la variable tipo de violencia sexual, las cuales se homologarán para presentar la tendencia de esta variable.

### Tendencia del evento

En la semana epidemiológica 53 de 2020, se notificaron al SIVIGILA 52 casos sospechosos de violencia de género, 8 de semanas anteriores y 44 de la presente semana por fecha de consulta; Durante el año 2020 se notificaron al SIVIGILA 2667 casos, durante el año 2019 se notificaron 2934 casos.

Para el año 2020 el mínimo número de casos presentados en una semana es 23 (Semana 15) la máxima de casos es 75 (semana 7) y el promedio de casos por semana es 50 (Gráfica 1).

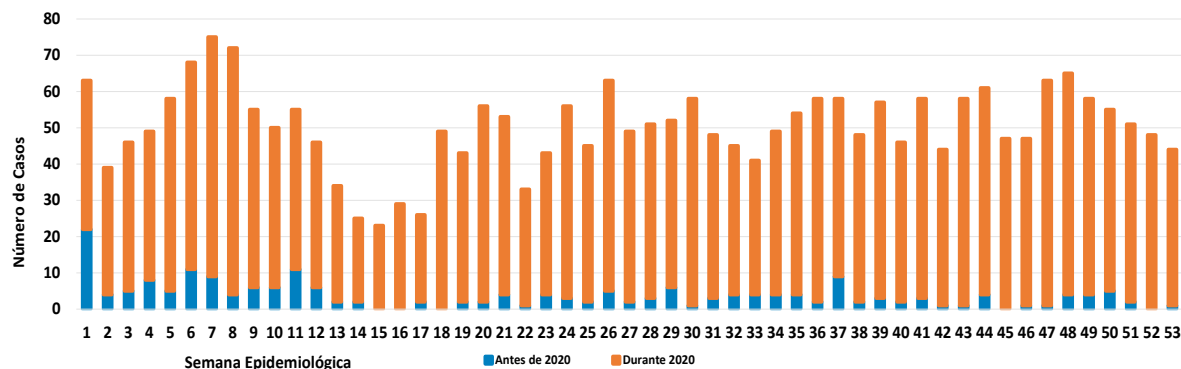
**Gráfica 1. Casos notificados de sospecha de violencia de género, departamento de Caldas, semanas epidemiológicas 01 a 52 de 2019 y 01 a 53 de 2020**



Fuente: SIVIGILA, Caldas 2019 – 2020

De los casos notificados en el 2020 el 7.57 % pertenecen a hechos ocurridos en años anteriores, para la semana epidemiológica 53 de 2020, el 2,27 % de los casos notificados pertenecen a hechos ocurridos en años anteriores.

**Gráfica 2. Casos notificados de sospecha de violencia de género por fecha de ocurrencia del hecho, departamento de Caldas, semanas epidemiológicas 01 a 53 de 2020**



Fuente: Sivigila, Caldas 2019 – 2020

En la semana 53 de 2020 notificaron casos por procedencia 15 de los 27 municipios de Caldas. En lo corrido del año 2020, Manizales, La Dorada, Riosucio y Chinchiná, han notificado el 55,49 % de los casos, los 27 municipios de Caldas han notificado al menos cinco casos en el año 2020. (Tabla 1).

**Tabla 1. Casos notificados de violencia de género por municipio de procedencia, departamento de Caldas, semanas epidemiológicas 1 a 53 de 2020**

Municipio	Número de casos	%
Manizales	938	35,17
La Dorada	226	8,47
Riosucio	160	6,00
Chinchiná	156	5,85
Villamaria	145	5,44
Supia	112	4,20
Anserma	107	4,01
Salamina	80	3,00
Manzanares	75	2,81
Viterbo	74	2,77
Palestina	71	2,66
Aguadas	62	2,32

Municipio	Número de casos	%
Pensilvania	53	1,99
Aránzazu	51	1,91
Neira	44	1,65
Pácora	43	1,61
Victoria	36	1,35
Risaralda	34	1,27
Belalcázar	31	1,16
Filadelfia	28	1,05
Marquetalia	28	1,05
Norcasia	26	0,97
Samaná	24	0,90
San José	22	0,82
La Merced	18	0,67
Marmato	18	0,67
Marulanda	5	0,19
<b>Total, Caldas</b>	<b>2667</b>	<b>100,00</b>

Fuente: Sivigila, Caldas 2020

A semana 53 de 2020, el 80,43 % de los casos de violencia se registró en el sexo femenino; el 54,89 % pertenece al régimen subsidiado; el 78,67 % de los casos vive en cabeceras municipales, En cuanto a los grupos de edad los quinquenios de 10 a 14 años y de 20 a 24 años presentaron el mayor peso porcentual con 16,35 % y 13,65 % respectivamente. Por pertenencia étnica, el 94,79 % se registró en otros grupos poblacionales y el 4,80 % en indígenas (Tabla 2).

**Tabla 2. Variables demográficas y sociales de los casos de violencia de género, departamento de Caldas, semanas epidemiológicas 01 a 53 de 2020**

Variable	Categoría	Número de Casos	%
<b>Sexo</b>	Femenino	2145	80,43
	Masculino	522	19,57
<b>Tipo de régimen en salud</b>	Subsidiado	1464	54,89
	Contributivo	963	36,11
	No afiliado	135	5,06
	Indeterminado	24	0,90
	Excepción	55	2,06
	Especial	26	0,97



Certificate No.  
LAT - 0915



Teléfonos: + 57 (6) 8801620 - Línea gratuita 018000968080



Dirección: Cra 21 N° 29 - 29, Manizales - Caldas



E-mail: [información@saluddecaldas.gov.co](mailto:información@saluddecaldas.gov.co) / [www.saluddecaldas.gov.co](http://www.saluddecaldas.gov.co)



Variable	Categoría	Número de Casos	%
<b>Área de Ocurrencia del Evento</b>	Cabecera Municipal	2098	78,67
	Rural Disperso	417	15,64
	Centro Poblado	152	5,70
<b>Pertenencia Étnica</b>	Otro	2528	94,79
	Indígena	128	4,80
	ROM, Gitano	4	0,15
	Raizal	2	0,07
	Palenquero	1	0,04
	Afrocolombiano	4	0,15
<b>Grupos de Edad</b>	Menores de 1 año	34	1,27
	01 a 4 Años	168	6,30
	05 a 09 Años	218	8,17
	10 a 14 Años	436	16,35
	15 a 19 Años	317	11,89
	20 a 24 Años	364	13,65
	25 a 29 Años	288	10,80
	30 a 34 Años	225	8,44
	35 a 39 Años	163	6,11
	40 a 44 Años	125	4,69
	45 a 49 Años	82	3,07
	50 a 54 Años	63	2,36
	55 a 59 Años	51	1,91
	60 a 64 Años	44	1,65
65 y más Años	89	3,34	

Fuente: Sivigila, Caldas 2020

Durante el año 2020 La incidencia departamental de violencia de género es de 261,87 casos por 100.000 habitantes. Los municipios de Viterbo, Aránzazu, Palestina y San José registran las cuatro incidencias más altas por municipio, con tasas superiores a 420 casos por cada 100000 habitantes (Gráfica 3).



Certificate No.  
LAT - 0915



Teléfonos: + 57 (6) 8801620 - Línea gratuita 018000968080

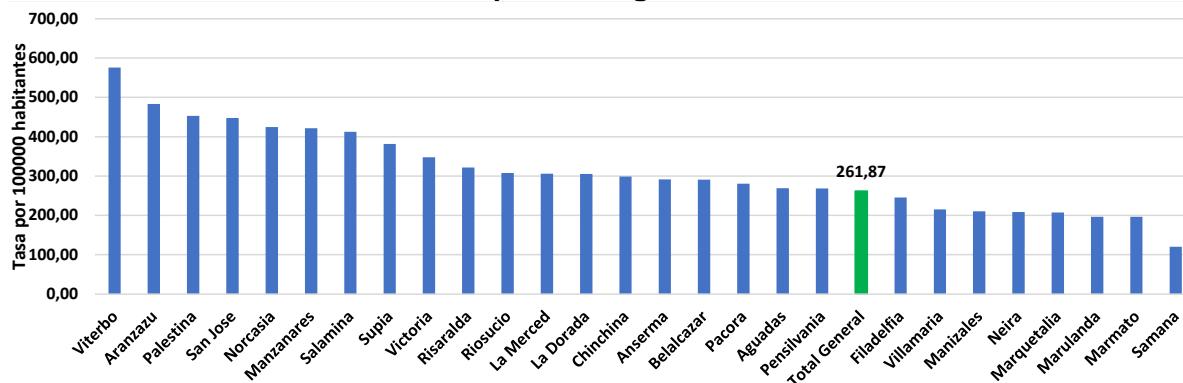


Dirección: Cra 21 N° 29 - 29, Manizales - Caldas



E-mail: [información@saluddecaldas.gov.co](mailto:información@saluddecaldas.gov.co) / [www.saluddecaldas.gov.co](http://www.saluddecaldas.gov.co)

**Gráfica 3. Incidencia de violencia de género por municipio, departamento de Caldas, semanas epidemiológicas 1 a 53 2020**



Fuente: Sivigila, Caldas

Frente a los agresores de las violencias de género presentadas en el año 2020, el 72,92 % son agresores familiares, principalmente pareja, otros familiares y exparejas y en el 45,96 % los agresores viven bajo el mismo techo que las víctimas.

De los casos notificados durante el año 2020, el 71,65 % son sospechosos de violencia no sexuales con una tasa de incidencia de 187.64 casos por 100000 habitantes, frente a las violencias sexuales se presenta una tasa de incidencia de 74,23 casos por 100000 habitantes (tabla 3).

**Tabla 3. Distribución de los tipos de violencia, departamento de Caldas, semanas epidemiológicas 01 – 53 de 2020**

Modalidad de la violencia	Tipos de Violencia	Número de Casos	%
Violencias no sexuales Tasa por 100000 habitantes 187.64	Violencia física	1544	57,89
	Negligencia y Abandono	204	7,65
	Violencia Psicológica	163	6,11
Violencias sexuales Tasa por 100000 habitantes 74.23	Violencias sexuales	756	28,35

Fuente: Sivigila, Caldas



Certificate No.  
LAT - 0915



Teléfonos: + 57 (6) 8801620 - Línea gratuita 018000968080



Dirección: Cra 21 N° 29 - 29, Manizales - Caldas

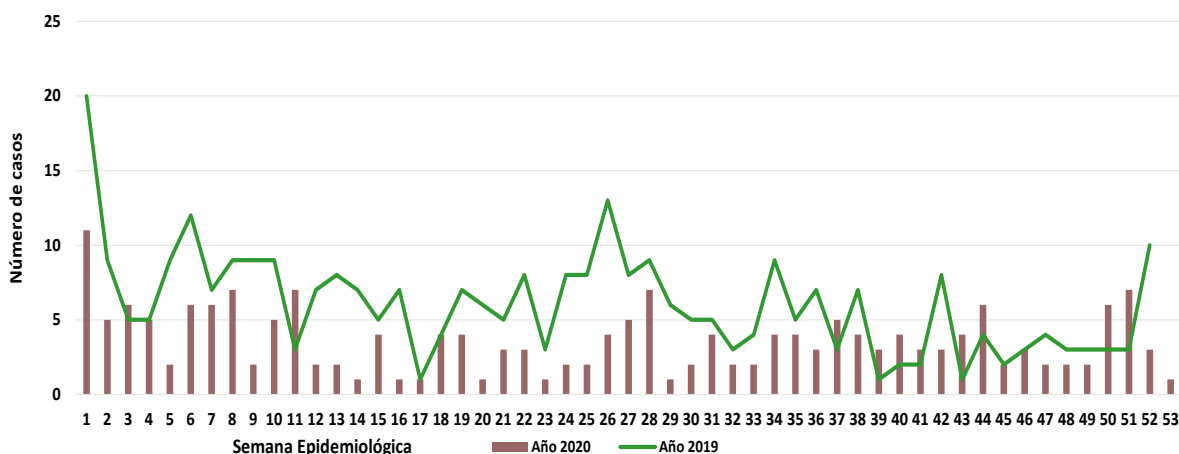


E-mail: [información@saluddecaldas.gov.co](mailto:información@saluddecaldas.gov.co) / [www.saluddecaldas.gov.co](http://www.saluddecaldas.gov.co)

### Intoxicación por sustancias psicoactivas.

En la semana epidemiológica 53 de 2020, se notificó un caso al Sivigila con procedencia departamento de Caldas de intoxicaciones por sustancias psicoactivas. A la fecha, han ingresado al SIVIGILA Caldas 191 casos confirmados por clínica de intoxicación por sustancias psicoactivas de 1066 casos de intoxicaciones en general (Gráfica 1).

**Gráfica 1. Casos de intoxicaciones por sustancias psicoactivas notificados, Caldas, semanas epidemiológicas 01 a 52 de 2019 y 01 a 53 de 2020**



Fuente: Sivigila, Caldas

Por procedencia, Manizales 23,56 %, Pacora con el 18,32 %, Riosucio 16,75 % y Viterbo con el 15,71 % presentan las más altas frecuencias de los casos reportados en el departamento, siguen en su orden con una frecuencia relativa menor los municipios de Chinchiná, Villamaria, Anserma, Neira y Supia, 17 de los 27 municipios del departamento, han reportado al menos un caso en el 2020 (tabla 1).

**Tabla 1. Casos de intoxicaciones por sustancias psicoactivas notificados por municipio de procedencia, Caldas, semanas epidemiológicas 1 – 53, 2020**

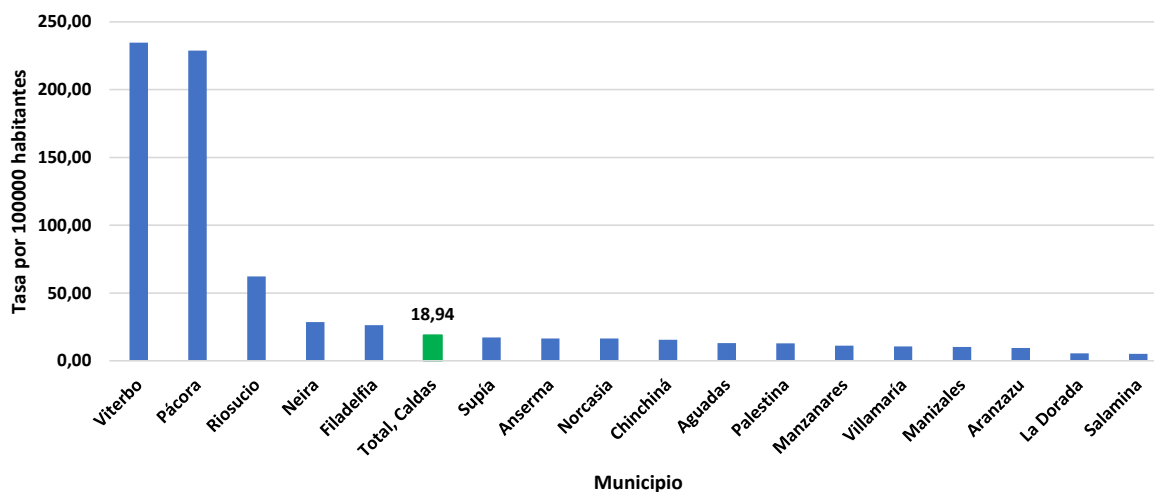
Municipio	Casos	%
Manizales	45	23,56
Pácora	35	18,32
Riosucio	32	16,75
Viterbo	30	15,71
Chinchiná	8	4,19
Villamaria	7	3,66
Anserma	6	3,14

Municipio	Casos	%
Neira	6	3,14
Supia	5	2,62
La Dorada	4	2,09
Aguadas	3	1,57
Filadelfia	3	1,57
Manzanares	2	1,05
Palestina	2	1,05
Aránzazu	1	0,52
Norcasia	1	0,52
Salamina	1	0,52
<b>Total, Caldas</b>	<b>191</b>	<b>100,00</b>

Fuente: Sivigila, Caldas

Para el departamento de Caldas la incidencia de Intoxicación por sustancias psicoactivas a semana 53 del año 2020 es de 18.94 casos por 100.000 habitantes, los municipios con las 5 incidencias más altas son Viterbo, Pacora, Riosucio, Neira y Filadelfia (Gráfica 2).

**Gráfica 2. Incidencia de intoxicaciones por sustancias psicoactivas municipio de procedencia, Caldas, semanas epidemiológicas 01 - 53 de 2020**



Fuente: Sivigila, Caldas

Hasta la semana epidemiológica 53 de 2020, el 67,02 % de los casos de intoxicaciones por sustancias psicoactivas se registró en el sexo masculino, el 80.63 % se presentó en cabeceras municipales, el 54,55 % pertenecen al régimen subsidiado, los quinquenios de 15



Certificate No.  
LAT - 0915



Teléfonos: + 57 (6) 8801620 - Línea gratuita 018000968080



Dirección: Cra 21 N° 29 - 29, Manizales - Caldas



E-mail: [información@saluddecaldas.gov.co](mailto:información@saluddecaldas.gov.co) / [www.saluddecaldas.gov.co](http://www.saluddecaldas.gov.co)

a 19 y 20 a 24 años presenta un peso porcentual de 17,28 respectivamente. Por pertenencia étnica el 86,55 % de los casos notificados pertenece a otros grupos poblacionales y el 11.52 % a comunidades Indígenas (tabla 2).

**Tabla 2. Variables demográficas y sociales de los casos de intoxicaciones por sustancias psicoactivas, Caldas, semanas epidemiológicas 01 - 53 de 2020**

Variable	Categoría	Casos	%
Sexo	Masculino	128	67,02
	Femenino	63	32,98
Pertenencia étnica	Otro	167	86,55
	Indígena	22	11,52
	ROM, Gitano	2	1,05
	Afrocolombiano	0	0,00
Tipo de régimen en salud	Subsidiado	104	54,45
	Contributivo	68	35,60
	No asegurado	10	5,24
	Especial	3	1,57
	Excepción	2	1,05
	Indeterminado	4	2,09
Grupos de edad	< 1 Año	1	0,52
	01 a 4 Años	0	0,00
	05 a 9 Años	1	0,52
	10 a 14 Años	11	5,76
	15 a 19 Años	33	17,28
	20 a 24 Años	33	17,28
	25 a 29 Años	32	16,75
	30 a 34 Años	23	12,04
	35 a 39 Años	15	7,85
	40 a 44 Años	7	3,66
	45 a 49 Años	7	3,66
	50 a 54 Años	7	3,66
	55 a 59 Años	9	4,71
	60 a 64 Años	7	3,66
65 y más Años	5	2,62	
Zona	Cabecera Municipal	154	80,63



Certificate No.  
LAT - 0915



Teléfonos: + 57 (6) 8801620 - Línea gratuita 018000968080



Dirección: Cra 21 N° 29 - 29, Manizales - Caldas



E-mail: [información@saluddecaldas.gov.co](mailto:información@saluddecaldas.gov.co) / [www.saluddecaldas.gov.co](http://www.saluddecaldas.gov.co)

Variable	Categoría	Casos	%
	Rural Disperso	30	15,71
	Centro Poblado	7	3,66

Fuente: Sivigila, Caldas

La principal vía de exposición de las intoxicaciones por sustancias psicoactivas es la oral en el 60.73 % de los casos notificados; de acuerdo con el tipo de exposición el 69,63 % se presenta con intencionalidad psicoactiva; el 39.79 % de los casos tienen un nivel de escolaridad básica secundaria, el 45,03 % de las intoxicaciones por sustancias psicoactivas se presentaron en el hogar (tabla 3).

**Tabla 3. Variables de exposición de los casos de intoxicaciones por sustancias psicoactivas, Caldas, semanas epidemiológicas 53 de 2020**

Variable	Categoría	Casos	%
<b>Vía de exposición</b>	Oral	116	60,73
	Respiratoria	62	32,46
	Dérmica / Mucosa	1	0,52
	Ocular	1	0,52
	Desconocida	11	5,76
<b>Tipo de exposición</b>	Intencional psicoactiva / adicción	133	69,63
	Posible acto delictivo	20	10,47
	Intento de Suicidio	13	6,81
	Automedicación / autoprescripción	5	2,62
	Desconocida	13	6,81
	Accidental	6	3,14
	Ocupacional	1	0,52
<b>Escolaridad</b>	Preescolar	5	2,62
	Básica primaria	40	20,94
	Básica secundaria	76	39,79
	Media académica o clásica	14	7,33
	Media técnica	9	4,71
	Normalista	0	0,00
	Técnica profesional	5	2,62
	Tecnológica	5	2,62
	Profesional	9	4,71
	Especialización	0	0,00
	Maestría	0	0,00
	Doctorado	0	0,00
	Ninguno	3	1,57
Sin información	25	13,09	



Certificate No.  
LAT - 0915



Teléfonos: + 57 (6) 8801620 - Línea gratuita 018000968080



Dirección: Cra 21 N° 29 - 29, Manizales - Caldas



E-mail: [información@saluddecaldas.gov.co](mailto:información@saluddecaldas.gov.co) / [www.saluddecaldas.gov.co](http://www.saluddecaldas.gov.co)



Variable	Categoría	Casos	%
Lugar donde se produjo la intoxicación	Vía pública /parque	57	29,84
	Hogar	86	45,03
	Bares/Tabernas/Discotecas.	20	10,47
	Establecimiento comercial	22	11,52
	Establecimiento educativo	1	0,52
	Lugar de trabajo	5	2,62

Fuente: Sivigila, Caldas

Boletín realizado por:

**TEMA:**

**PROFESIONAL QUE ELABORA EL INFORME**

**Muerte Materna, Morbilidad Materna Extrema, Mortalidad Perinatal y Neonatal. VIH/SIDA Mortalidad por SIDA Hepatitis B**

**Carlos Alberto Lepineux Ázate**  
Correo: [clepineux@gmail.com](mailto:clepineux@gmail.com)

**Sífilis Congénita - Sífilis gestacional**

**Julieth Tatiana Vásquez**  
Correo: [juliethtatianavasquezarcila@gmail.com](mailto:juliethtatianavasquezarcila@gmail.com)

**Intento de Suicidio  
Violencias de Género  
Intoxicación por sustancias Psicoactivas**

**Natalia Alzate Bedoya**  
Correo: [nataalzateb@gmail.com](mailto:nataalzateb@gmail.com)



Certificate No.  
LAT - 0915



Teléfonos: + 57 (6) 8801620 - Línea gratuita 018000968080



Dirección: Cra 21 N° 29 - 29, Manizales - Caldas



E-mail: [información@saluddecaldas.gov.co](mailto:información@saluddecaldas.gov.co) / [www.saluddecaldas.gov.co](http://www.saluddecaldas.gov.co)