

**INFORME EPIDEMIOLOGICO (BOLETIN)**

**CUÍDATE CUÍDATE**

**Semana Epidemiológica 29 julio 12 a julio 18 de 2020**

Este boletín tiene información epidemiológica priorizada sobre los eventos de interés en salud pública del departamento de Caldas, notificada semanalmente a la Dirección Territorial de Salud de Caldas (DTSC) a través del Sistema de Vigilancia en Salud Pública (SIVIGILA) El número de casos de este documento, puede variar después de que las entidades municipales y la misma entidad territorial realicen unidades de análisis para el ajuste y la clasificación de caso, en cada evento.

**CONTENIDO**

<b>EVENTOS MATERNIDAD SEGURA</b>	<b>PAG.</b>
Mortalidad Materna.....	2
Morbilidad Materna Extrema.....	4
Mortalidad perinatal y Neonatal.....	8
<b>INFECCIONES DE TRANSMISION SEXUAL ITS</b>	
Hepatitis B.....	12
VIH /SIDA y muerte por SIDA.....	15
Sífilis congénita.....	18
Sífilis gestacional.....	20
<b>SALUD MENTAL</b>	
Intento de Suicidio.....	24
Violencias de Género.....	29
Intoxicación por sustancias psicoactivas .....	34

**CONTENIDO DE CADA EVENTO.**

- **Casos 2020 a semana epidemiológica 29 JULIO 12 a JULIO 18 de 2020**
- **Notificación del evento por municipio.**
- **Variables sociodemográficas del evento año 2020 a semana epidemiológica 29**
- **Al final del boletín encontrará los autores de cada informe y su correo electrónico, en caso de inquietudes frente al tema o cifras.**



Certificate No.  
LAT - 0915



Teléfonos: + 57 (6) 8801620 - Línea gratuita 018000968080



Dirección: Cra 21 N° 29 - 29, Manizales - Caldas



E-mail: [información@saluddecaldas.gov.co](mailto:información@saluddecaldas.gov.co) / [www.saluddecaldas.gov.co](http://www.saluddecaldas.gov.co)

La Dirección Territorial de Salud de Caldas registra los casos notificados semanalmente por las entidades municipales, a través de profesionales de vigilancia en salud pública y técnicos de saneamiento de los municipios, ellos a su vez analizan, toman decisiones y realizan actividades para el control de los eventos, además cuando se presentan brotes, conjuntamente con la entidad territorial (DTSC) se realizan actividades de contención y mitigación.

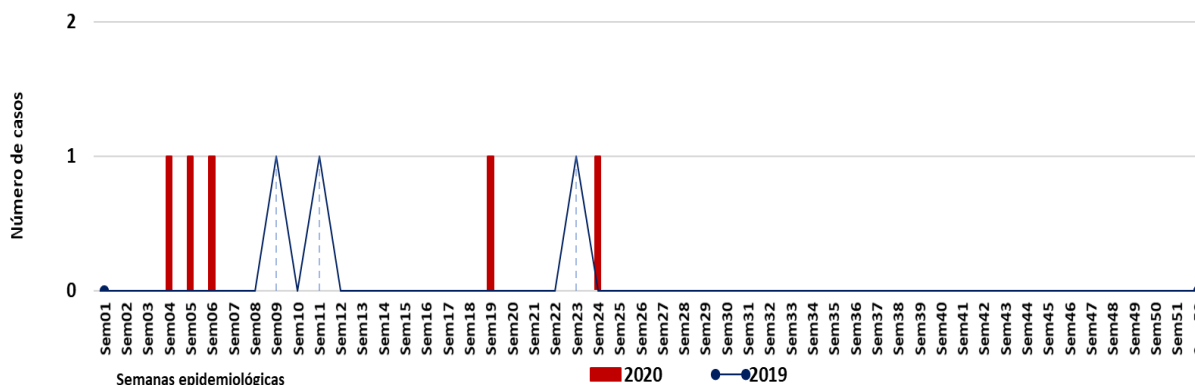
El área de vigilancia en salud Pública departamental, a través del administrador del Sivigila suministra unos productos de análisis de información como: ASI VAMOS, AJUSTES, CALIDAD DEL DATO Y RETROALIMENTACIÓN, además el profesional da inducción para la construcción de canales endémicos que permite la continua actualización de la información en los municipios.

## EVENTOS MATERNIDAD SEGURA

### Mortalidad materna

Hasta la semana epidemiológica 29 de 2020, se han notificado al SIVIGILA del departamento de Caldas 5 casos de mortalidad materna, el primero con residencia en el municipio de Riosucio el cual de acuerdo con lo definido en la unidad de analisis departamental se clasificó como una mortalidad temprana directa; el segundo caso ocurrió en el municipio de Manizales, está clasificado preliminarmente en la unidad de analisis como una mortalidad temprana indirecta, pendiente el reporte de medicina legal para la definición de la causa de muerte. El tercer caso de muerte materna se documentó en una paciente con residencia en el municipio de Chinchiná con causa de muerte: coriocarcinoma (mortalidad materna temprana directa), el cuarto caso documentado en la semana epidemiologica 19 corresponde a una muerte Materna tardía indirecta. Se documenta un nuevo caso de muerte materna en la semana 24, correspondiente a una paciente con residencia en el municipio de San José, que fue atendida y notificada por el Hospital San Jorge de Pereira, en unidad de analisis departamental se estableció como causa de muerte Hemorragia obstétrica, clasificándose como una mortalidad materna temprana directa. (Gráfica 1).

**Gráfica 1. Notificación de Mortalidad Materna Caldas, semanas epidemiológicas 01 a 52 de 2019 y 01 a 29 año 2020**



Fuente: Sivigila Caldas



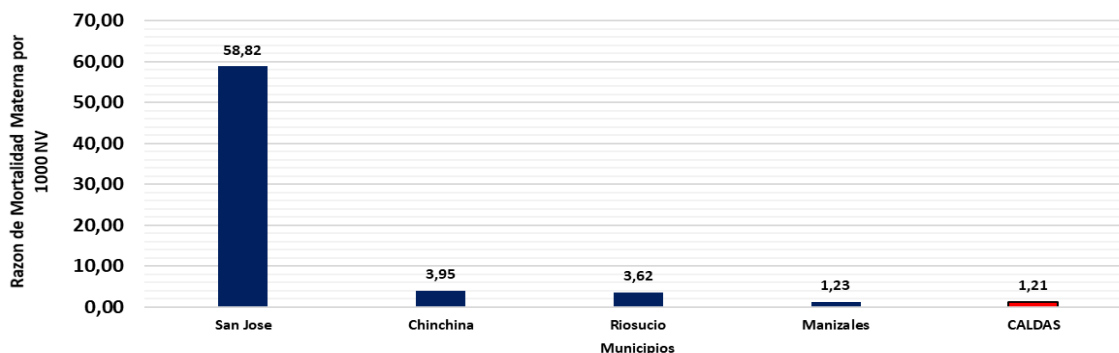
Teléfonos: + 57 (6) 8801620 - Línea gratuita 018000968080

Dirección: Cra 21 N° 29 - 29, Manizales - Caldas

E-mail: [información@saluddecaldas.gov.co](mailto:información@saluddecaldas.gov.co) / [www.saluddecaldas.gov.co](http://www.saluddecaldas.gov.co)

La razón de Mortalidad Materna departamental preliminar a semana 29 es de 1,21 casos por 1000 Nacidos Vivos y cuatro municipios en Caldas superan esta cifra, San José con 58,52 casos por 1000 Nacidos Vivos, Chinchiná con 3,95 casos por 1000 nacidos vivos, Riosucio con 3,62 casos por 1000 Nacidos vivos y Manizales con 1,23 casos por 1000 Nacidos vivos superan esta razón departamental (Gráfica 2)

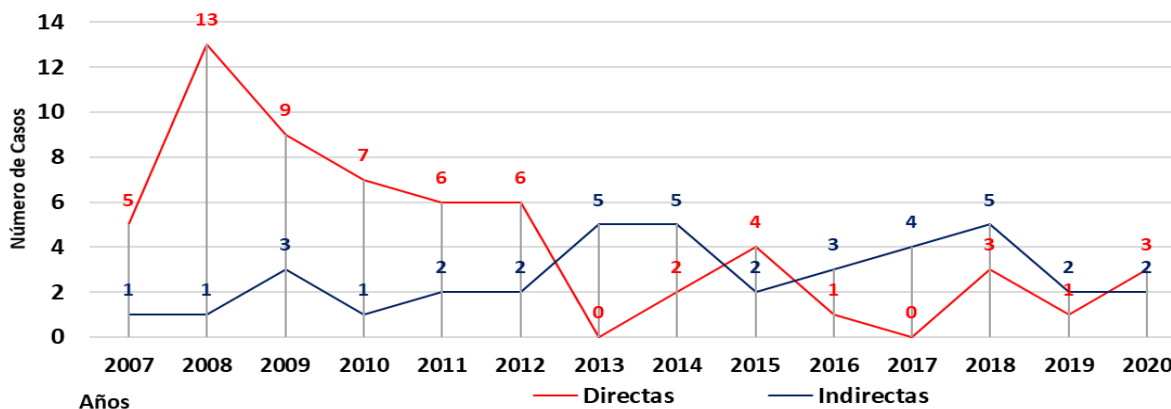
**Gráfica 2. Razón de Mortalidad Materna por municipio de residencia, Caldas, semana epidemiológica 29 de 2020**



Fuente: Sivigila Caldas

Las muertes maternas Directas (aquellas relacionadas con el proceso obstétrico) muestran una tendencia que ha disminuido progresivamente, siendo el año 2013 el de mayor notificación con 13 casos; En los años 2013 y 2017 no se notificaron muertes maternas por causas directas; para el año 2020 hasta la semana epidemiologica 29 se han documentado 5 muertes maternas, 3 tempranas directas, una temprana por causas indirectas y una muerte tardía por causas indirectas (Gráfica 3).

**Gráfica 3. Tendencia de Mortalidad materna, Directas vs Indirectas, Caldas, comparadas años 2007 a 2020**



Fuente: Sivigila Caldas



Certificate No.  
LAT - 0915



Teléfonos: + 57 (6) 8801620 - Línea gratuita 018000968080



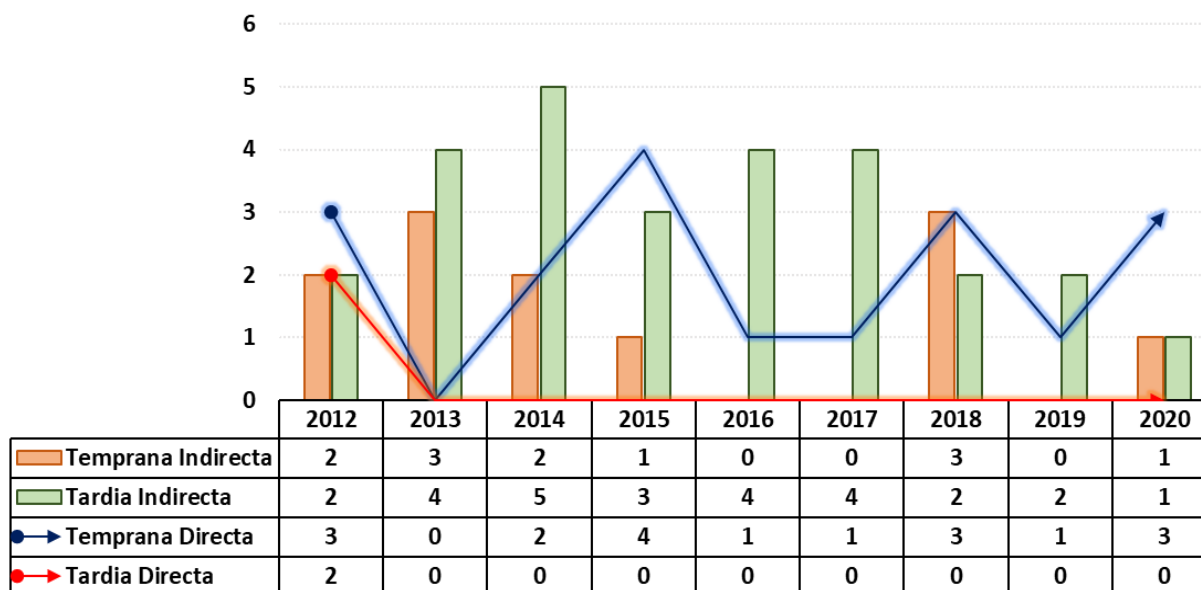
Dirección: Cra 21 N° 29 - 29, Manizales - Caldas



E-mail: [información@saluddecaldas.gov.co](mailto:información@saluddecaldas.gov.co) / [www.saluddecaldas.gov.co](http://www.saluddecaldas.gov.co)

Las muertes maternas tempranas directas (muerte de una mujer mientras está embarazada o dentro de los 42 días siguientes a la terminación del embarazo por causas obstétricas) muestran un comportamiento que en el año 2015 documentó el pico más alto con 4 casos y el más bajo en el año 2013, cuando no se notificaron casos. Las muertes maternas tardías (muerte de una mujer por causas obstétricas directas o indirectas después de los 42 días, pero antes de un año de la terminación del embarazo), muestran la mayor cantidad de casos notificados en el periodo 2012 a 2020, siendo las tardías indirectas las que mayor número de casos aportan en el periodo evaluado (n=28) (gráfica 4)

**Gráfica 4. Casos de Mortalidad materna, tempranas y tardías, Caldas, años 2012 a 2020\***

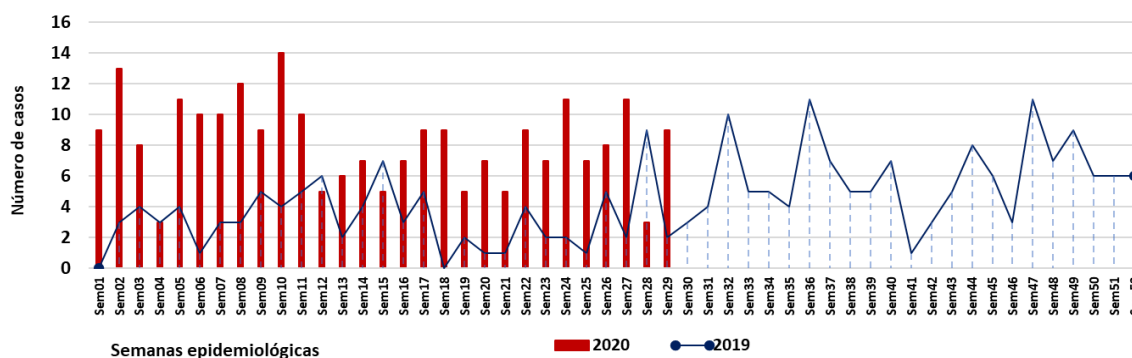


Fuente: Sivigila Caldas

### Morbilidad materna extrema

Hasta la semana epidemiológica 29 de 2020 se han notificado en Caldas 239 casos de Morbilidad Materna Extrema, 9 casos en esta semana y 230 casos de semanas anteriores; en la semana epidemiológica 29 del año 2019 se notificaron 2 casos (Gráfica 5).

**Gráfica 5. Notificación de Morbilidad Materna Extrema Caldas, semanas epidemiológicas 01 a 52 de 2019 y 01 a 29 año 2020**



Fuente: Sivigila Caldas

Por residencia Manizales muestra el mayor porcentaje con el 35,6% (n=85) de los casos notificados en el departamento, seguido por Villamaría 10,5% (n=25), Riosucio con 6,7% (n=16), Supia con 5,4% (n=13), Aguadas y Anserma con 5% (n=12) cada uno. (Tabla 1).

**Tabla 1. Notificación de morbilidad materna extrema por municipio de residencia, Caldas, hasta semana epidemiológica 29 de 2020.**

Municipio	Casos	%
Manizales	85	35,6
Villamaría	25	10,5
Riosucio	16	6,7
Supia	13	5,4
Aguadas	12	5,0
Anserma	12	5,0
La Dorada	11	4,6
Chinchiná	10	4,2
Aranzazu	8	3,3
Marmato	8	3,3
Salamina	8	3,3
Marquetalia	5	2,1
Pácora	5	2,1
Filadelfia	3	1,3
Manzanares	3	1,3
Neira	3	1,3
Palestina	3	1,3



Certificate No.  
LAT - 0915



Teléfonos: + 57 (6) 8801620 - Línea gratuita 018000968080



Dirección: Cra 21 N° 29 - 29, Manizales - Caldas



E-mail: [información@saluddecaldas.gov.co](mailto:información@saluddecaldas.gov.co) / [www.saluddecaldas.gov.co](http://www.saluddecaldas.gov.co)

Municipio	Casos	%
La Merced	2	0,8
Risaralda	2	0,8
Viterbo	2	0,8
Belalcázar	1	0,4
Marulanda	1	0,4
Pensilvania	1	0,4

Fuente: Sivigila Caldas

La mayor proporción de casos de morbilidad materna extrema a semana epidemiológica 29 de 2020, se ha notificado en mujeres residentes en cabecera municipal con 69,5%. Por pertenencia étnica, el 93,3% de los casos se registró en las mujeres del grupo “otros”. Por grupos de edad el 28,9% de los casos se notificó en las mujeres de 20 a 24 años; el grupo de edad de 25 a 29 y 30 a 34 años documento el 19,7% cada uno; el grupo de 15 a 19 años registra 15,1%. El 50,6% las pacientes pertenecían al régimen subsidiado y 32,6% pertenecen al régimen contributivo. Se documentaron 28 casos no asegurados (11,7%) (Tabla 2).

**Tabla 2. Variables demográficas y sociales de los casos de morbilidad materna extrema, Caldas, semana epidemiológica 29 de 2020**

Variable	Categoría	Casos	%
Pertenencia étnica	Otros	223	93,3
	Indígena	15	6,3
	Afrocolombiano	1	0,4
Tipo de régimen en salud	Subsidiado	121	50,6
	Contributivo	78	32,6
	No Asegurado	28	11,7
	Especial	7	2,9
	Indeterminado/Pendiente	5	2,1
Grupos de Edad	15 a 19 Años	36	15,1
	20 a 24 Años	69	28,9
	25 a 29 Años	47	19,7
	30 a 34 Años	47	19,7
	35 a 39 Años	30	12,6
	40 a 44 Años	9	3,8
	45 a 49 Años	1	0,4
Área de ocurrencia	Cabecera Municipal	166	69,5
	Rural Disperso	67	28,0
	Centro Poblado	6	2,5

Fuente: Sivigila Caldas

La razón de Morbilidad Materna Extrema preliminar a semana epidemiológica 29 es de 58 casos por 1000 Nacidos Vivos y 13 municipios en Caldas superan esta razón departamental. Los municipios con la mayor razón de morbilidad materna extrema preliminar a semana 29 son: Marmato con 133,3 casos por 1000 NV, Aguadas con 129 casos por 1000 NV; Aranzazu con



Certificate No.  
LAT - 0915



Teléfonos: + 57 (6) 8801620 - Línea gratuita 018000968080



Dirección: Cra 21 N° 29 - 29, Manizales - Caldas

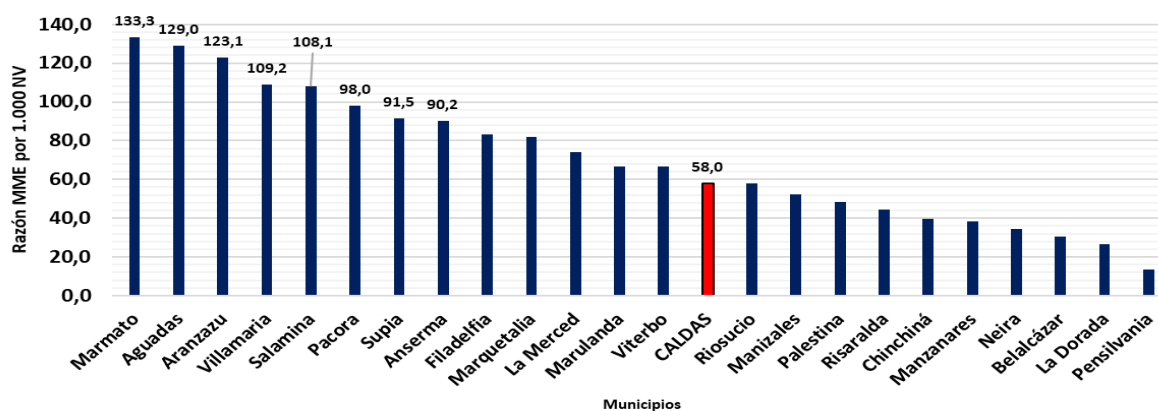


E-mail: [información@saluddecaldas.gov.co](mailto:información@saluddecaldas.gov.co) / [www.saluddecaldas.gov.co](http://www.saluddecaldas.gov.co)



123,1 casos por 1000 Nacidos Vivos, Villamaria con 109,2 casos por 1000 NV, Salamina con 108,1 casos por 1000 NV y Pácora con 98 casos por 1000 Nacidos vivos (Gráfica 6).

**Gráfica 6. Razón de Morbilidad Materna Extrema por municipio de residencia, Caldas, semana epidemiológica 29 de 2020**



Fuente: Sivigila Caldas

Por causas agrupadas de morbilidad materna extrema hasta la semana epidemiológica 29 de 2020, la mayor proporción corresponde a trastornos hipertensivos con el 67,4% (n=161) de los casos; las complicaciones hemorrágicas se documentaron con el 19,7% (n=47), sepsis de origen obstétrico 7,5% (n=18) otras causas el 2,1% (n=5); complicaciones de aborto 1,3% (n=4) (Tabla 3).

**Tabla 3. Morbilidad Materna Extrema por causa principal agrupada Caldas, semana epidemiológica 29 de 2020**

Causas Agrupadas	Total	%
Trastornos hipertensivos	161	67,4
Complicaciones hemorrágicas	47	19,7
Sepsis de origen obstétrico	18	7,5
Otra causa	5	2,1
Complicaciones de aborto	4	1,7
Enf. Preexistente que se complica	3	1,3
Sepsis de origen no obstétrico	1	0,4
<b>Total</b>	<b>239</b>	<b>100,0</b>

Fuente: Sivigila Caldas

La Morbilidad Materna Extrema en Caldas evaluada desde el 2012 al 2020 (hasta semana 29), muestra una tendencia que ha tenido un aumento desde el año 2015; para el año 2020 a semana epidemiológica 29 se han reportado 239 casos, con aumento de 146 casos con respecto al año 2019 donde se habían notificado 93 eventos (Gráfica 7).



Certificate No.  
LAT - 0915



Teléfonos: + 57 (6) 8801620 - Línea gratuita 018000968080

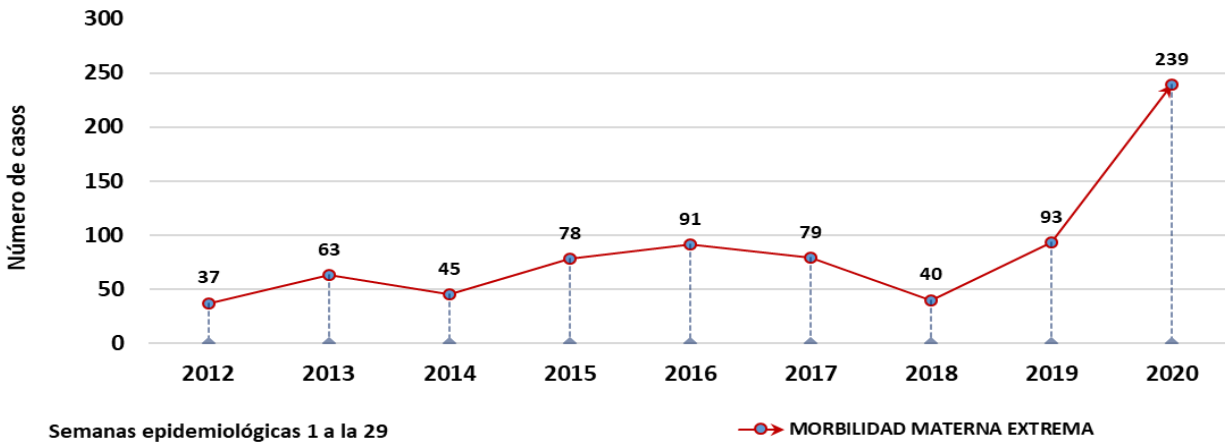


Dirección: Cra 21 N° 29 - 29, Manizales - Caldas



E-mail: [información@saluddecaldas.gov.co](mailto:información@saluddecaldas.gov.co) / [www.saluddecaldas.gov.co](http://www.saluddecaldas.gov.co)

**Gráfica 7. Tendencia de Morbilidad Materna Extrema, Caldas hasta la semana epidemiológica 29, años 2012 a 2020**

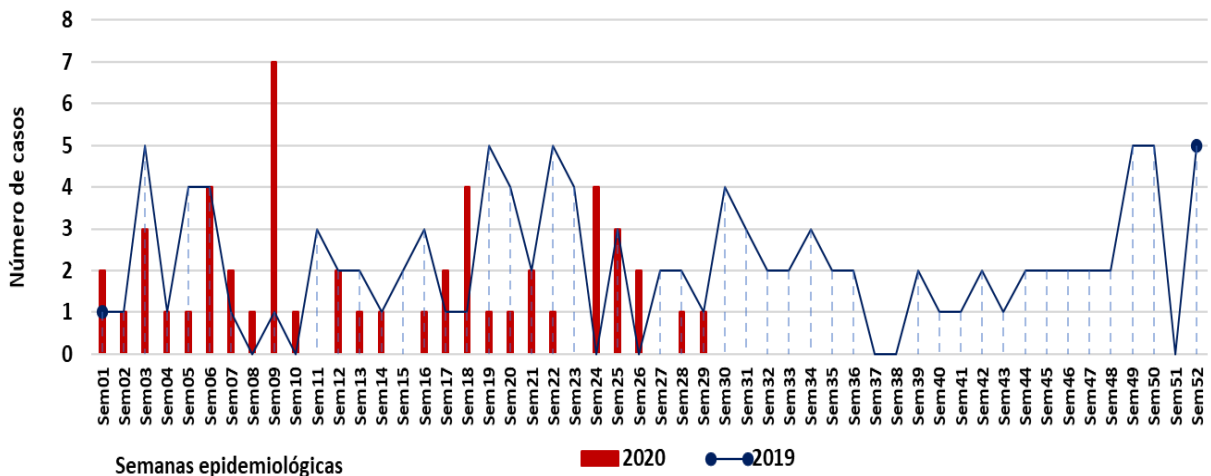


Fuente: Sivigila Caldas

### Mortalidad Perinatal y Neonatal.

Hasta la semana epidemiológica 29 de 2020 se han notificado 50 casos de muerte perinatal y neonatal por municipio de residencia, 1 casos de esta semana y 49 de semanas anteriores; en la semana epidemiológica 29 de 2019 se notificó 1 caso (Gráfica 8).

**Gráfica 8. Notificación de mortalidad perinatal y neonatal tardía, Caldas, semana epidemiológica 1 a 52 año 2019 y 1 a 29 de 2020**



Fuente: Sivigila Caldas



Según el momento de ocurrencia 17 casos (34%) corresponden a muertes anteparto, 17 casos (34%) a prealta en postparto, 11 casos 22% en intraparto, 4 casos 8% después de reingreso en postparto y 1 caso 2 % nunca fue a institución de salud en postparto (Tabla 4).

**Tabla 4. Mortalidad perinatal según momento de ocurrencia en Caldas, hasta semana epidemiológica 29 de 2020**

Momento en que ocurrió la muerte respecto al parto	Total	%
Anteparto	17	34,0
Prealta en postparto	17	34,0
Intraparto	11	22,0
Reingreso en postparto	4	8,0
Nunca fue a institución de salud en postparto	1	2,0
Postalta en postparto	0	0,0
<b>Total</b>	<b>50</b>	<b>100,0</b>

Fuente: Sivigila Caldas

Por municipio de residencia, hasta la semana epidemiológica 29 de 2020, Manizales, Villamaria y Chinchiná notificaron el 52% de los casos en el departamento de Caldas. A la fecha, 17 municipios han notificado muertes perinatales y neonatales por residencia (Tabla 5)

**Tabla 5. Notificación de mortalidad perinatal y neonatal tardía por municipio de residencia, Caldas, semana epidemiológica 1 a 29 de 2020**

Municipios	Casos	%
Manizales	17	34,0
Villamaria	5	10,0
Chinchiná	4	8,0
Riosucio	4	8,0
Aranzazu	3	6,0
La Dorada	3	6,0
Anserma	2	4,0
Palestina	2	4,0
Supia	2	4,0
Filadelfia	1	2,0
Manzanares	1	2,0
Marmato	1	2,0
Neira	1	2,0
Pácora	1	2,0
Pensilvania	1	2,0
Risaralda	1	2,0
Salamina	1	2,0
<b>Total</b>	<b>50</b>	<b>100</b>

Fuente: Sivigila Caldas



Certificate No.  
LAT - 0915



Teléfonos: + 57 (6) 8801620 - Línea gratuita 018000968080



Dirección: Cra 21 N° 29 - 29, Manizales - Caldas



E-mail: [información@saluddecaldas.gov.co](mailto:información@saluddecaldas.gov.co) / [www.saluddecaldas.gov.co](http://www.saluddecaldas.gov.co)

De los municipios que notificaron hasta semana 29, la mayor proporción de muertes se documentó en Manizales con 17 casos (34%); Villamaria 5 casos (10%), Chinchiná y Riosucio 4 casos (8%) cada uno.

Hasta la semana epidemiológica 29 de 2020 el 62% de las muertes perinatales y neonatales se registraron en cabecera municipal y el 34% en área rural dispersa; 66% de los casos pertenecen al régimen subsidiado y el 22% al régimen contributivo, Los no asegurados documentaron 4 casos (8%). El 90% se registró en la pertenencia étnica "otro"; el 38% (n=19) en hijos de mujeres con edades entre 20 a 24 años, seguido por el grupo de edad entre 35 y 39 años con 18% (n=9); el grupo etario de 15 a 19 años y el grupo de 25 a 29 años documentaron 16% (n=8) cada uno. En relación con el sexo de los productos 52% (n=26) fueron de sexo masculino (Tabla 6).

**Tabla 6. Variables sociales y demográficas de los casos de mortalidad perinatal y neonatal, Caldas, semana epidemiológica 1 a 29 de 2020.**

Variable	Categoría	Casos	%
Sexo	Masculino	26	52,0
	Femenino	23	46,0
	Indeterminado	1	2,0
Pertenencia étnica	Otro	45	90,0
	Indígena	5	10,0
Tipo de régimen en salud	Subsidiado	33	66,0
	Contributivo	11	22,0
	No Asegurado	4	8,0
	Indeterminado/Pendiente	2	4,0
Grupos de edad	10 a 14 Años	1	2,0
	15 a 19 Años	8	16,0
	20 a 24 Años	19	38,0
	25 a 29 Años	8	16,0
	30 a 34 Años	4	8,0
	35 a 39 Años	9	18,0
Área Residencia	40 a 44 Años	1	2,0
	Cabecera Municipal	31	62,0
	Rural Disperso	17	34,0
	Centro Poblado	2	4,0

Fuente: Sivigila Caldas

La tasa de mortalidad perinatal y neonatal a semana epidemiológica 29 de 2020 es de 12,1 casos por 1000 nacidos vivos; 14 municipios en Caldas a semana 29 superan dicha tasa departamental. Aranzazu con 46,2 casos por 1000 Nacidos vivos, Palestina con 32,3 casos por 1000 NV, Filadelfia con 27,8 casos por 1000 NV, Risaralda con 22,2 casos por 1000 NV, Villamaria con 21,8 casos por 1000 NV, son los que presentan mayores tasas en el departamento de Caldas (Gráfica 9).



Certificate No.  
LAT - 0915



Teléfonos: + 57 (6) 8801620 - Línea gratuita 018000968080

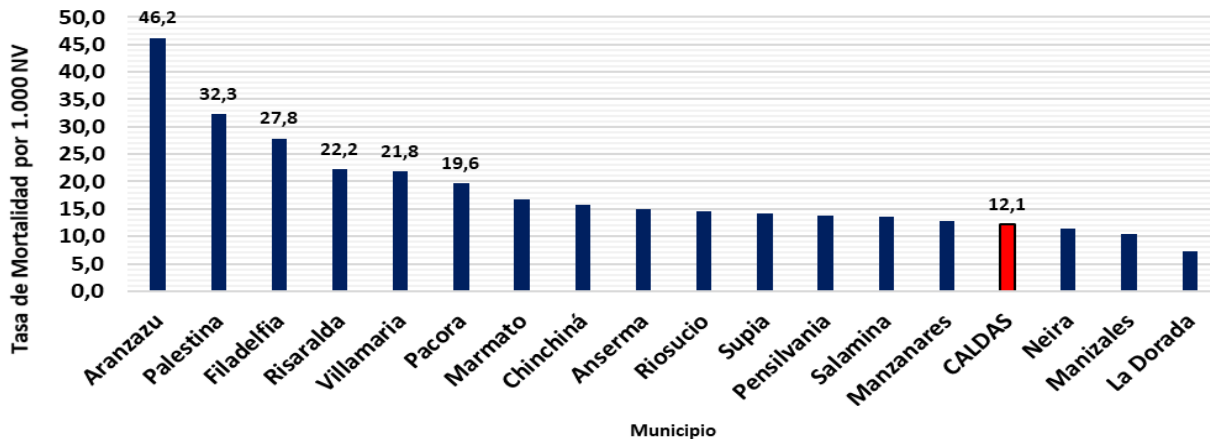


Dirección: Cra 21 N° 29 - 29, Manizales - Caldas



E-mail: [información@saluddecaldas.gov.co](mailto:información@saluddecaldas.gov.co) / [www.saluddecaldas.gov.co](http://www.saluddecaldas.gov.co)

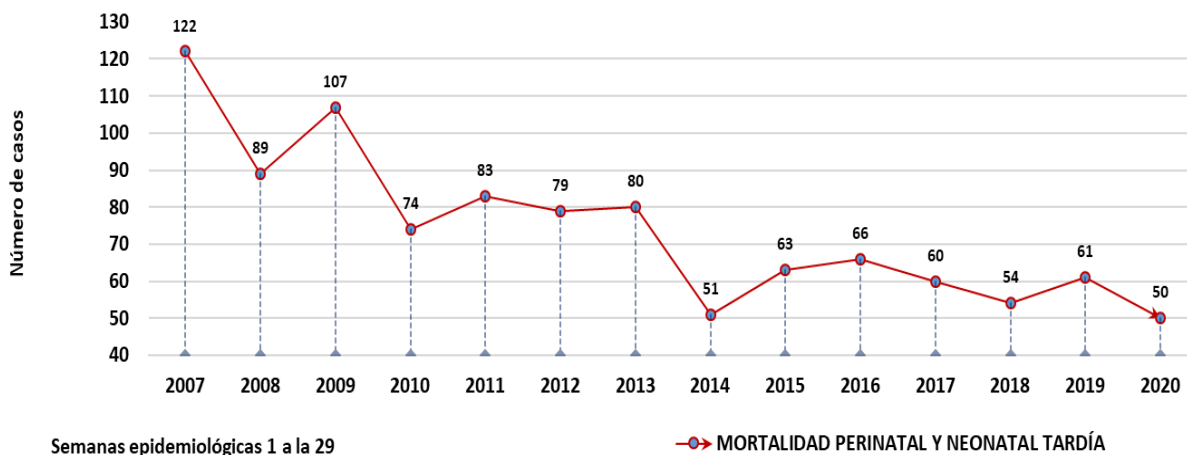
**Gráfica 9. Tasa de mortalidad perinatal y neonatal tardía por municipio de residencia, Caldas, semanas epidemiológicas 1 a 29 de 2020.**



Fuente: Sivigila Caldas




La Mortalidad Perinatal y Neonatal tardía en Caldas, medida hasta la semana epidemiológica 29 ha mostrado una tendencia decreciente desde el año 2017 en donde se documentaron 60 casos. Para el año 2020 hasta la semana 29 se han reportado 50 casos por residencia de la madre, 11 casos menos que en la misma semana de 2019. El año en que se notificó el mayor número de casos fue el 2007 (n=122) (Gráfica 10).

**Gráfica 10. Tendencia de Mortalidad Perinatal, Caldas comparado a semana epidemiológica 1 a 29, 2007-2020**



Fuente: Sivigila Caldas



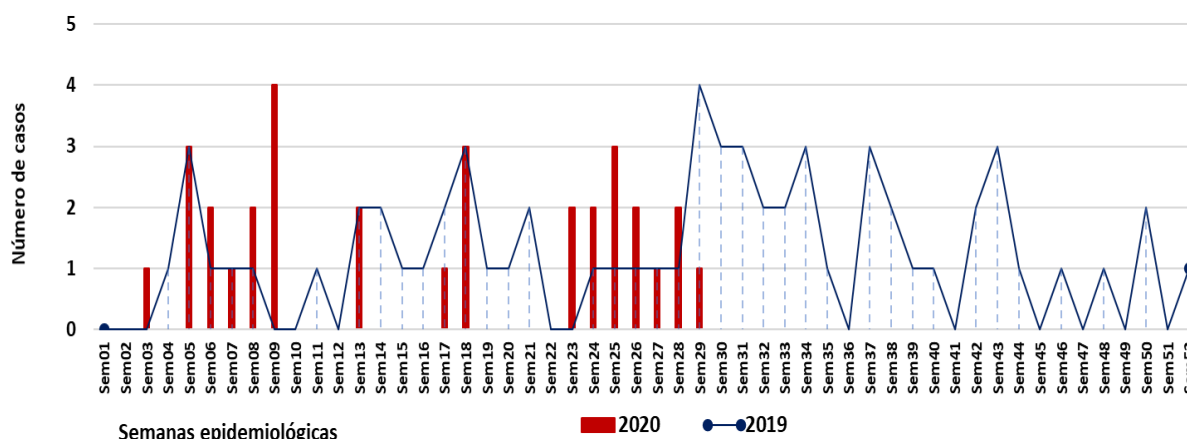
 Teléfonos: + 57 (6) 8801620 - Línea gratuita 018000968080  
 Dirección: Cra 21 N° 29 - 29, Manizales - Caldas  
 E-mail: [información@saluddecaldas.gov.co](mailto:información@saluddecaldas.gov.co) / [www.saluddecaldas.gov.co](http://www.saluddecaldas.gov.co)

## INFECCIONES DE TRANSMISION SEXUAL (ITS)

### Hepatitis B, C y coinfección / suprainfección hepatitis B Delta.

Hasta la semana epidemiológica 29 de 2020 en Caldas, se han notificado al Sivigila 32 casos de Hepatitis B, C y coinfección / suprainfección hepatitis B delta, 1 caso en esta semana y 31 de semanas anteriores; hasta la semana epidemiológica 29 de 2019 se habían notificado 32 casos (Gráfica1).

**Gráfica 1. Casos notificados de Hepatitis B, C y coinfección / suprainfección hepatitis B delta, Caldas, hasta la semana epidemiológica 1 a 52 del año 2019 y 1 a 29 de 2020**



Fuente: Sivigila Caldas

Por procedencia, hasta la semana 29 de 2020, La Dorada documentó el 62,5% de los casos (n=20) y Manizales el 15,6%. (n=5) (Tabla 1).

**Tabla 1. Casos notificados de Hepatitis B, C y coinfección / suprainfección hepatitis B Delta, por municipio de procedencia, Caldas semanas epidemiológicas 1 a 29 de 2020**

Municipio	Casos	%
La Dorada	20	62,5
Manizales	5	15,6
Chinchiná	3	9,4
Anserma	1	3,1
Aranzazu	1	3,1
Riosucio	1	3,1
Villamaria	1	3,1
<b>Total</b>	<b>32</b>	<b>100</b>

Fuente: Sivigila Caldas

El 75% (n=24) de los casos de Hepatitis B, C y coinfección / suprainfección hepatitis B Delta, se registraron en el sexo masculino; el 62,5% (n=20) pertenecen al régimen subsidiado y el 25% (n=8) de los casos pertenecen al régimen contributivo; por grupos de edad se muestran el número de eventos así: El 15,6% (n=5) son del grupo de edad de 20 a 24 años y del grupo de 35 a 39 años; los grupos de 40 a 44 años, 50 a 54 años documentaron el 12,5% (n=4) cada uno. Por pertenencia étnica 30 casos (93,8%) se notificaron en otros, el 87,5% de los casos se documentaron en las cabeceras municipales (Tabla 2).

**Tabla 2. Variables sociales y demográficas de los casos de Hepatitis B, C y coinfección / suprainfección hepatitis B Delta, Caldas, semana epidemiológica 1 a 29 de 2020.**

Variable	Categoría	Casos	%
sexo	Masculino	24	75,0
	Femenino	8	25,0
Pertenencia étnica	Otros	30	93,8
	Indígena	1	3,1
	ROM gitano	1	3,1
Tipo de régimen en salud	Subsidiado	20	62,5
	Contributivo	8	25,0
	No Asegurado	2	6,3
	Especial	1	3,1
	Indeterminado/Pendiente	1	3,1
Grupos de Edad	20 a 24 Años	5	15,6
	25 a 29 Años	2	6,3
	30 a 34 Años	2	6,3
	35 a 39 Años	5	15,6
	40 a 44 Años	4	12,5
	45 a 49 Años	1	3,1
	50 a 54 Años	4	12,5
	55 a 59 Años	3	9,4
	60 a 64 Años	3	9,4
	65 y más Años	3	9,4
Área de ocurrencia	Cabecera Municipal	28	87,5
	Rural Disperso	3	9,4
	Centro Poblado	1	3,1

Fuente: Sivigila Caldas

En el departamento de Caldas a semana epidemiológica 29 de 2020, la incidencia es de 3,1 casos por 100.000 habitantes; el municipio con la mayor incidencia hasta la semana 29 es La Dorada con 27 casos por 100.000 habitantes y Aranzazu con 9,5 casos por 100.000 habitantes (Gráfica 2).



Certificate No.  
LAT - 0915



Teléfonos: + 57 (6) 8801620 - Línea gratuita 018000968080

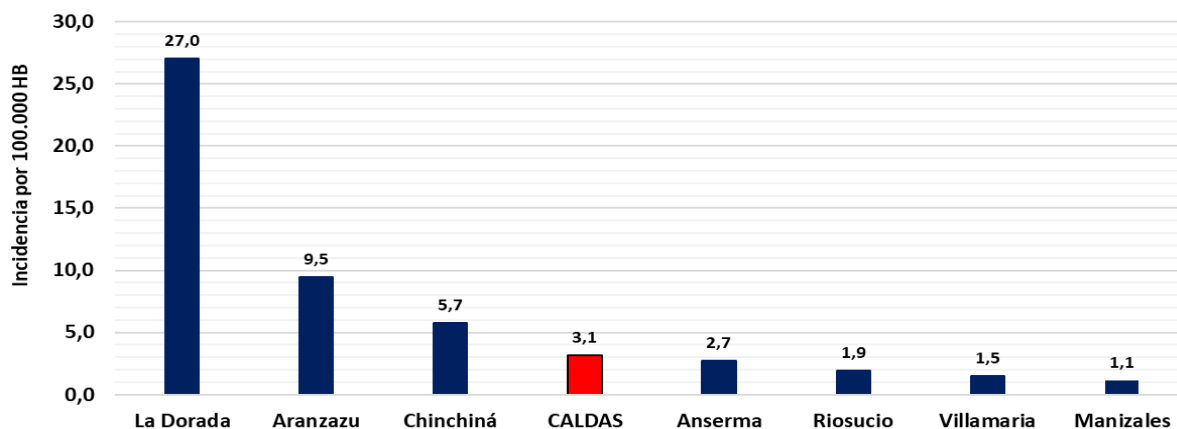


Dirección: Cra 21 N° 29 - 29, Manizales - Caldas



E-mail: [información@saluddecaldas.gov.co](mailto:información@saluddecaldas.gov.co) / [www.saluddecaldas.gov.co](http://www.saluddecaldas.gov.co)

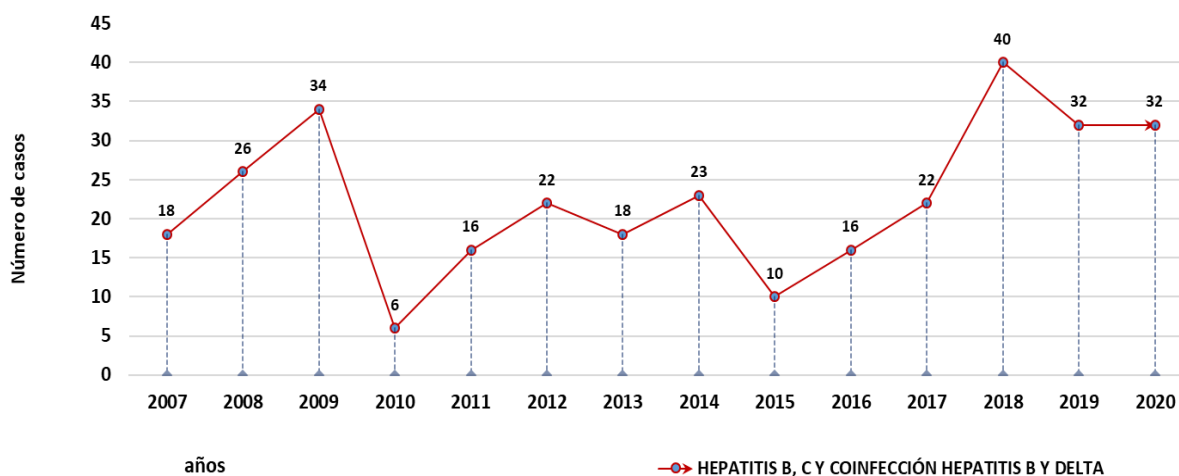
**Gráfica 2. Incidencia de Hepatitis B, C y coinfección / suprainfección hepatitis B Delta por municipio de procedencia, Caldas, semanas epidemiológicas 1 a 29 de 2020**



Fuente: Sivigila Caldas

Con respecto a la tendencia, para la semana epidemiológica 29 de 2020, se han reportado 32 casos de Hepatitis B, C y coinfección / supra infección hepatitis B Delta, igual número que los reportados hasta la misma semana de 2019. Históricamente el mayor número de casos a la semana 29 se documentó en los años 2009 (n=34) y 2018 (n=40). El menor número de casos reportados a semana 29 fue en el 2010 con 6 eventos (Gráfica 3).

**Gráfica 3. Tendencia de Hepatitis B, C y coinfección / supra infección hepatitis B Delta, en Caldas comparada a semanas epidemiológicas 1 a 29, 2007 a 2020**



Fuente: Sivigila Caldas

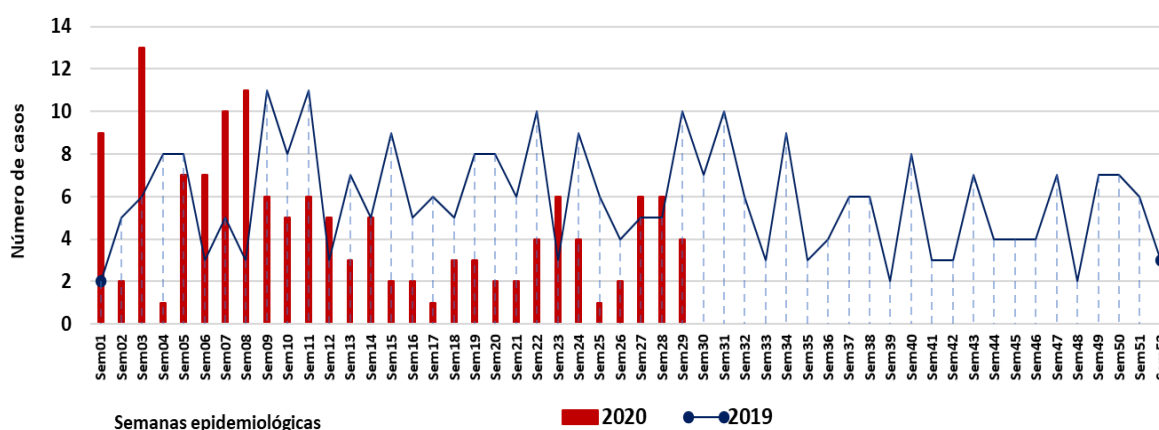




## VIH/SIDA y muerte por SIDA

Hasta la semana epidemiológica 29 de 2020, se han notificado al Sivigila 138 casos de VIH/SIDA y muerte por SIDA, 4 casos de esta semana y 134 casos de semanas anteriores; en la semana epidemiológica 29 de 2019 se notificaron 10 casos. A la fecha han ingresado a Sivigila 138 casos confirmados por laboratorio (Gráfica 1).

**Gráfica 1. Casos notificados de VIH/SIDA y muerte por SIDA, Caldas, semanas epidemiológicas 1 a 52 de 2019 y 1 a 29 de 2020**



Fuente: Sivigila Caldas

Por procedencia Manizales, Chinchiná y La Dorada notificaron hasta la semana epidemiológica 29 de 2020 el 79% de los casos de VIH/SIDA. (Tabla 1).

**Tabla 1. Casos notificados de VIH/SIDA y muerte por SIDA por municipio de procedencia, Caldas, semana epidemiológica 1 a 29 de 2020**

Municipio	VIH	%	SIDA	%	Muerto	%	Total
Manizales	77	55,8	5	3,6		0,00	82
Chinchiná	20	14,5	1	0,7	1	0,72	22
La Dorada	12	8,7		0,0		0,00	12
Villamaria	3	2,2		0,0		0,00	3
Anserma	2	1,4		0,0		0,00	2
Supia	2	1,4		0,0		0,00	2
Aguadas	1	0,7		0,0		0,00	1
Aranzazu	1	0,7		0,0		0,00	1
Belalcázar	1	0,7		0,0		0,00	1
La Merced	1	0,7		0,0		0,00	1
Marmato	1	0,7		0,0		0,00	1
Neira	1	0,7		0,0		0,00	1
Pácora	1	0,7		0,0		0,00	1



Certificate No.  
LAT - 0915



Teléfonos: + 57 (6) 8801620 - Línea gratuita 018000968080



Dirección: Cra 21 N° 29 - 29, Manizales - Caldas



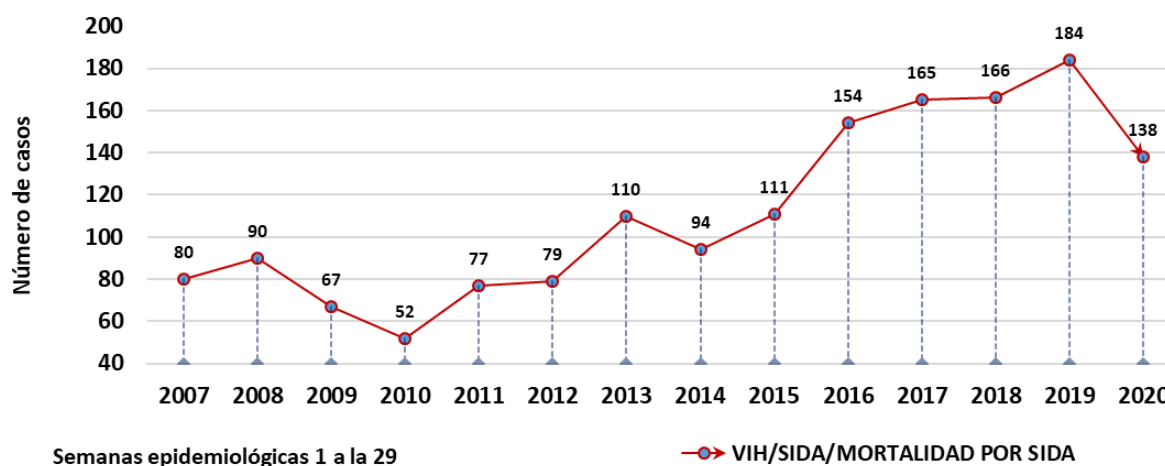
E-mail: [información@saluddecaldas.gov.co](mailto:información@saluddecaldas.gov.co) / [www.saluddecaldas.gov.co](http://www.saluddecaldas.gov.co)

Municipio	VIH	%	SIDA	%	Muerto	%	Total
Pensilvania	1	0,7		0,0		0,00	1
Riosucio	1	0,7		0,0		0,00	1
Risaralda	1	0,7	1	0,7		0,00	2
Samaná	1	0,7		0,0		0,00	1
Victoria	1	0,7		0,0		0,00	1
Marulanda	0	0,0	1	0,7		0,00	1
Palestina	0	0,0		0,0	1	0,72	1
<b>Total</b>	<b>128</b>	<b>92,8</b>	<b>8</b>	<b>5,8</b>	<b>2</b>	<b>1,45</b>	<b>138</b>

Fuente: Sivigila Caldas

Se observa un aumento progresivo en la tendencia de notificación del evento a partir de año 2014 llegando a 138 casos hasta la semana 29 de 2020; en la misma semana epidemiológica de 2019 se habían documentado 184 casos. El año en que menos casos se notificaron a semana 29 fue el 2010 con 52 eventos. (Gráfica 2).

**Gráfica 2. Tendencia de VIH-SIDA, Caldas comparada hasta semana epidemiológica 1 a 29, 2007 a 2020**



Semanas epidemiológicas 1 a la 29

—●— VIH/SIDA/MORTALIDAD POR SIDA

Fuente: Sivigila Caldas

En el departamento de Caldas a semana epidemiológica 29 de 2020, la incidencia es de 13,5 casos por 100.000 habitantes; Los municipios con la mayor incidencia hasta la semana 29 son: Chinchiná con 42,1 casos por 100.000 habitantes, Marulanda con 39,3 casos por 100.000 habitantes, Risaralda con 18,9 casos por 100.000 habitantes, Manizales con 18,4 casos por 100.000 habitantes y La Merced con 17 casos por 100 000 habitantes (Gráfica 3).



Certificate No.  
LAT - 0915



Teléfonos: + 57 (6) 8801620 - Línea gratuita 018000968080

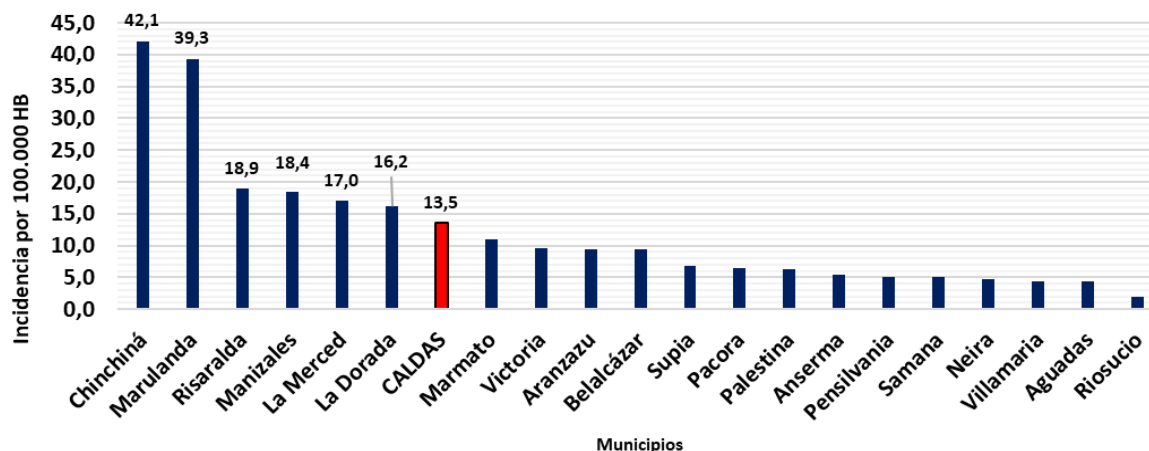


Dirección: Cra 21 N° 29 - 29, Manizales - Caldas



E-mail: [información@saluddecaldas.gov.co](mailto:información@saluddecaldas.gov.co) / [www.saluddecaldas.gov.co](http://www.saluddecaldas.gov.co)

**Gráfica 3. Incidencia de VIH/SIDA por municipio de procedencia, Caldas, semanas epidemiológicas 1 a 29 de 2020**



Fuente: Sivigila Caldas

Hasta la semana epidemiológica 29 de 2020 el 77,5% (n=107) de los casos de VIH/SIDA y muerte por SIDA se registraron en el sexo masculino; el 44,9% pertenecen al régimen contributivo y el 44,2% al régimen subsidiado; los no asegurados se documentaron con 8,7% (n=12); el grupo de edad de 25 a 29 años documentó el 15,9% (n=22); seguido por el grupo etario de 20 a 24 años con 15,2% (n=21). Por pertenencia étnica 97,8% se clasificaron en otros. Del total de casos hasta la semana 29 de 2020, el 87% se documentaron en cabecera municipal y 9,4 % (n=13) pertenecían al área rural dispersa (Tabla 2).

**Tabla 2. Variables sociales y demográficas de los casos de VIH/SIDA y muerte por SIDA, Caldas, hasta la semana epidemiológica 1 a 29 de 2020**

Variable	Categoría	Casos	%
Sexo	Masculino	107	77,5
	Femenino	31	22,5
Pertenencia étnica	Indígena	1	0,7
	Otro	135	97,8
	Afrocolombiano	1	0,7
Tipo de régimen en salud	ROM Gitano	1	0,7
	Contributivo	62	44,9
	Subsidiado	61	44,2
	No Asegurado	12	8,7
Grupos de edad	Excepción	3	2,2
	15 a 19 Años	7	5,1
	20 a 24 Años	21	15,2
	25 a 29 Años	22	15,9



Certificate No.  
LAT - 0915



Teléfonos: + 57 (6) 8801620 - Línea gratuita 018000968080



Dirección: Cra 21 N° 29 - 29, Manizales - Caldas



E-mail: [información@saluddecaldas.gov.co](mailto:información@saluddecaldas.gov.co) / [www.saluddecaldas.gov.co](http://www.saluddecaldas.gov.co)

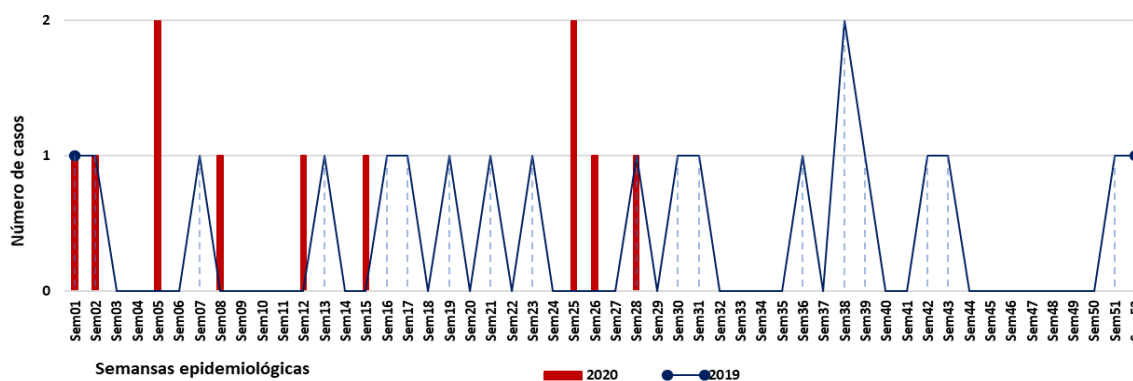
Variable	Categoría	Casos	%
	30 a 34 Años	15	10,9
	35 a 39 Años	18	13,0
	40 a 44 Años	11	8,0
	45 a 49 Años	16	11,6
	50 a 54 Años	9	6,5
	55 a 59 Años	8	5,8
	60 a 64 Años	5	3,6
	65 y más Años	6	4,3
Área de residencia	Cabecera Municipal	120	87,0
	Rural Disperso	13	9,4
	Centro Poblado	5	3,6

Fuente: Sivigila Caldas

### Sífilis Congénita.

Hasta la semana epidemiológica 29 del 2020 se han notificado 11 casos de sífilis congénita, un caso de las semanas 28 y 26, 2 casos en la semana 25 y en semanas anteriores 7 casos; en la misma semana del 2019 no se reportaron casos. De los casos notificados hasta la semana 29 de 2020, nueve son confirmados por laboratorio, 1 caso por clínica y 1 caso por nexa epidemiológico, (Gráfica 1).

**Gráfica 1. Casos notificados de sífilis congénita, Caldas, semanas epidemiológicas 01-52 año 2019 y 01 a 29 año 2020**



Fuente: Sivigila Caldas

Por residencia, a semana 29 el municipio de Manizales notificó el mayor número de casos con 54,5 % (n=6); Anserma, Chinchiná, Filadelfia, Dorada y Risaralda 9,1 % con un caso cada uno. (Tabla 1).



Certificate No.  
LAT - 0915



Teléfonos: + 57 (6) 8801620 - Línea gratuita 018000968080



Dirección: Cra 21 N° 29 - 29, Manizales - Caldas



E-mail: [información@saluddecaldas.gov.co](mailto:información@saluddecaldas.gov.co) / [www.saluddecaldas.gov.co](http://www.saluddecaldas.gov.co)

**Tabla 1. Casos notificados de sífilis congénita por municipio de residencia, Caldas, semanas epidemiológicas 01-29 del 2020**

Municipio	Casos	%
Manizales	6	54,5
Anserma	1	9,1
Chinchiná	1	9,1
Filadelfia	1	9,1
Dorada	1	9,1
Risaralda	1	9,1
<b>Total</b>	<b>11</b>	<b>100</b>

Fuente: Sivigila Caldas

El 63,6% (n=7) de los casos de sífilis congénita se registró en el sexo femenino y el 36,3% (n=4) se documentó para el sexo masculino. Respecto a pertenencia étnica, el 100% (n=11) se notificaron en otro, el 45,4% (n=5) se documentó en el régimen subsidiado, el 36,6% (4) se registraron en no asegurados, el 100% (n=11) de los casos se presentaron en menores de un año, del total de los casos el 90,9% (n=10) se ubicaron en la cabecera municipal, el 9,1% (n=1) se documentaron en área rural dispersa (Tabla 2).

**Tabla 2. Variables demográficas y sociales de los casos de sífilis congénita, Caldas, semanas epidemiológicas 01- 29, del 2020**

Variable	Categoría	Casos	%
<b>Sexo</b>	Femenino	7	63,6
	Masculino	4	36,3
<b>Pertenencia étnica</b>	Otro	11	100,0
<b>Tipo de régimen en salud</b>	subsidiado	5	45,4
	No asegurado	4	36,3
	contributivo	1	9,1
	Indeterminado/pendiente	1	9,1
<b>Grupos de edad</b>	< 1 Año	11	100,0
<b>Área de Residencia</b>	Cabecera Municipal	10	90,9
	Rural Disperso	1	9,1

Fuente: Sivigila Caldas

La incidencia para el departamento de Caldas a semana epidemiológica 29 de 2020 es de 2,7 casos por 1000 Nacidos Vivos, 5 municipios superan la tasa departamental. El municipio de Filadelfia con 27,8 casos por 1000 NV, Risaralda con 22,2 casos por 1000 NV, Anserma con 7,5 casos por 1000 NV, Chinchiná 4,0 casos por 1000 NV, Manizales con 3,7 casos por 1000 NV. (Gráfica 2).



Certificate No.  
LAT - 0915



Teléfonos: + 57 (6) 8801620 - Línea gratuita 018000968080

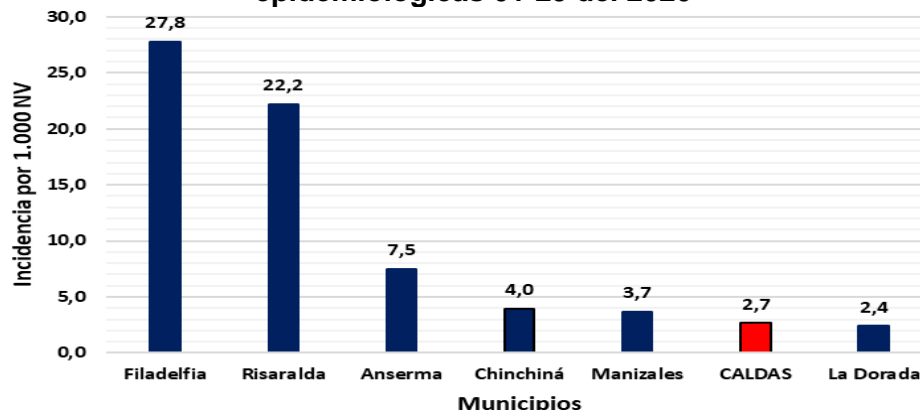


Dirección: Cra 21 N° 29 - 29, Manizales - Caldas



E-mail: [información@saluddecaldas.gov.co](mailto:información@saluddecaldas.gov.co) / [www.saluddecaldas.gov.co](http://www.saluddecaldas.gov.co)

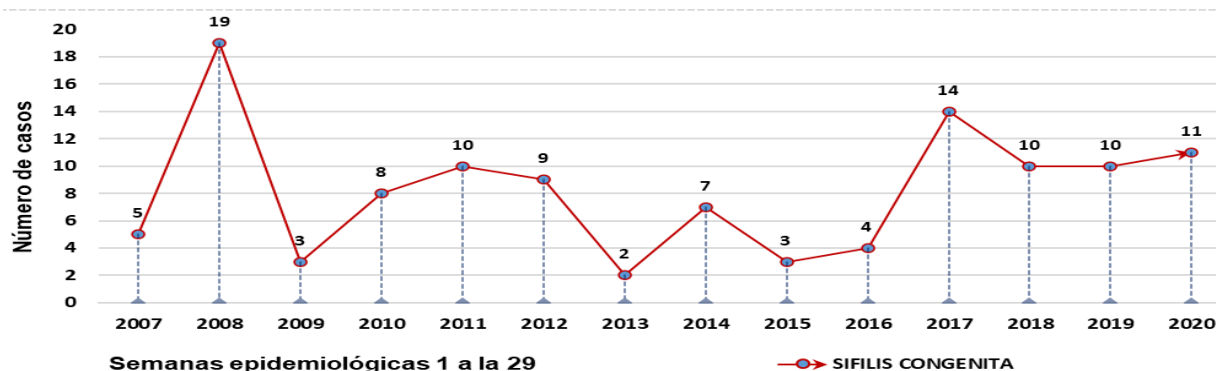
**Gráfica 2. Incidencia de sífilis congénita por municipio de residencia, Caldas, semanas epidemiológicas 01-29 del 2020**



Fuente: Sivigila Caldas

Hasta la semana 29 de 2020 se han documentado 11 casos de sífilis congénita, históricamente se registró un comportamiento fluctuante, se observa que los años que presentan mayor número de casos reportados a dicha semana son 2017 con 14 casos, los años 2018 y 2019 con 10 casos respectivamente. (Gráfica 3).

**Gráfica 3. Tendencia de sífilis Congénita, Caldas comparada hasta la semana epidemiológica 29 del 2007 a 2020**



Fuente: Sivigila Caldas

### Sífilis Gestacional

Hasta la semana epidemiológica 29 de 2020 han ingresado al Sivigila, 69 casos de sífilis gestacional confirmados por laboratorio, en esta semana no se presentaron casos, en la semana 26 se presentaron 5 casos, y en la semana 27 y 28 se presentaron 3 casos respectivamente, se observan 58 casos en semanas anteriores, hasta la misma semana epidemiológica de 2018 habían notificado 72 casos. (Gráfica 1).



Certificate No.  
LAT - 0915



Teléfonos: + 57 (6) 8801620 - Línea gratuita 018000968080



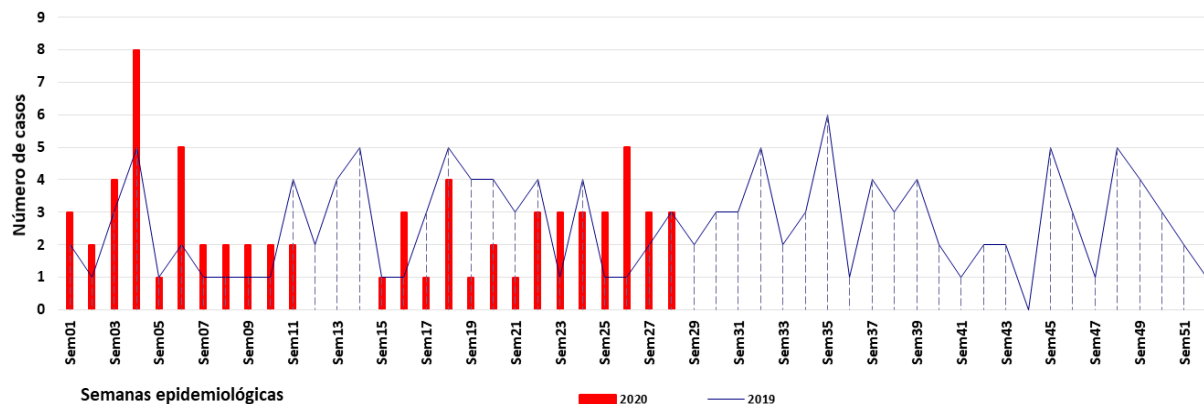
Dirección: Cra 21 N° 29 - 29, Manizales - Caldas



E-mail: [información@saluddecaldas.gov.co](mailto:información@saluddecaldas.gov.co) / [www.saluddecaldas.gov.co](http://www.saluddecaldas.gov.co)



**Gráfica 1. Casos notificados de sífilis gestacional, Caldas, hasta la semana epidemiológica 01 a 52 de 2019 y 01 a 29 de 2020**



Fuente: Sivigila Caldas

Por residencia, en el municipio de Manizales se documentaron el 30,4 % de los casos (n=21) el municipio de la Dorada notificó el 17,4% de los casos (n=12) Supia 5,8% (n=4), los municipios de Chinchiná, Manzanares, Pensilvania, Villamaría presentaron una tasa de 4,3% (n= 3) respectivamente (Tabla 3).

**Tabla 3. Casos notificados de sífilis gestacional por municipio de residencia, Caldas, hasta la semana epidemiológica 01-29 de 2020**

Municipio	Casos	%
Manizales	21	30,4
La Dorada	12	17,4
Supia	4	5,8
Chinchiná	3	4,3
Manzanares	3	4,3
Pensilvania	3	4,3
Villamaría	3	4,3
Aguadas	2	2,9
Filadelfia	2	2,9
Norcasia	2	2,9
Pácora	2	2,9
Riosucio	2	2,9
Viterbo	2	2,9
Anserma	1	1,4
Aranzazu	1	1,4
Marmato	1	1,4
Marquetalia	1	1,4



Certificate No.  
LAT - 0915



Teléfonos: + 57 (6) 8801620 - Línea gratuita 018000968080



Dirección: Cra 21 N° 29 - 29, Manizales - Caldas



E-mail: [información@saluddecaldas.gov.co](mailto:información@saluddecaldas.gov.co) / [www.saluddecaldas.gov.co](http://www.saluddecaldas.gov.co)

Municipio	Casos	%
Neira	1	1,4
Risaralda	1	1,4
Samaná	1	1,4
Victoria	1	1,4
<b>Total</b>	<b>69</b>	<b>100</b>

Fuente: Sivigila Caldas

Por pertenencia étnica el 94,2% (n=65) se notificaron en otro, El 59,4% de los casos (n=41) pertenecen al régimen subsidiado, el 26,1% (n=18), pertenecen a no asegurados, respecto a los grupos de edad el mayor porcentaje de casos fue notificado en el grupo de 15 a 19 años con el 31,8% (n=22), el grupo de 20 a 24 años reporto el 28,9% (n=20) Por área de ocurrencia el 75,3 % (n=52) se documentaron en cabecera municipal, el 17,3% (n=12) en área rural dispersa (Tabla 4).

**Tabla 4. Variables sociales y demográficas de los casos de Sífilis Gestacional, Caldas, a semanas epidemiológicas 01-29 de 2020**

Variable	Categoría	Casos	%
Pertenencia étnica	Otro	65	94,2
	Indígena	4	5,8
Tipo de régimen en salud	Subsidiado	41	59,4
	No Asegurado	18	26,1
	Contributivo	9	13,0
	Especial	1	1,4
Grupos de edad	10 a 14 Años	1	1,45
	15 a 19 Años	22	31,88
	20 a 24 Años	20	28,99
	25 a 29 Años	14	20,29
	30 a 34 Años	6	8,70
	35 a 39 Años	3	4,35
	40 a 44 Años	3	4,35
Área de ocurrencia	Cabecera Municipal	52	75,3
	Rural disperso	12	17,3
	Centro Poblado	5	7,2

Fuente: Sivigila Caldas

La Incidencia preliminar departamental a semana 29 de 2020 es de 16,8 casos por 1000 Nacidos Vivos; se observa que 11 municipios del departamento superan esta incidencia: Viterbo con 66,7 casos por 1000 NV, Norcasia con 57,1 por 1000 NV, Filadelfia con 55,6 casos por 1000 NV Pensilvania con 41,1 por 1000 NV, son los que tienen en su orden las mayores incidencias de sífilis gestacional (Tabla 5).



Certificate No.  
LAT - 0915



Teléfonos: + 57 (6) 8801620 - Línea gratuita 018000968080



Dirección: Cra 21 N° 29 - 29, Manizales - Caldas



E-mail: [información@saluddecaldas.gov.co](mailto:información@saluddecaldas.gov.co) / [www.saluddecaldas.gov.co](http://www.saluddecaldas.gov.co)

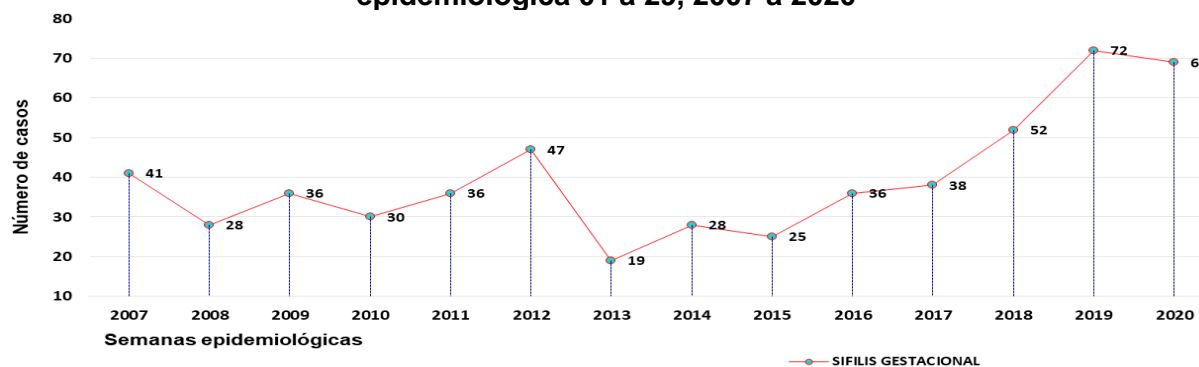
**Tabla 5. Incidencia de sífilis gestacional por municipio de residencia, Caldas, semana epidemiológica 01-29 de 2020**

Municipio	Casos	Población NV	Incidencia por 1000 NV
Viterbo	2	30	66,7
Norcasia	2	35	57,1
Filadelfia	2	36	55,6
Pensilvania	3	73	41,1
Pácora	2	51	39,2
Manzanares	3	78	38,5
La Dorada	12	416	28,8
Victoria	1	35	28,6
Supia	4	142	28,2
Risaralda	1	45	22,2
Aguadas	2	93	21,5
Marmato	1	60	16,7
Marquetalia	1	61	16,4
Aranzazu	1	65	15,4
Samaná	1	70	14,3
Villamaría	3	229	13,1
Manizales	21	1622	12,9
Chinchiná	3	253	11,9
Neira	1	87	11,5
Anserma	1	133	7,5
Riosucio	2	276	7,2
<b>Caldas</b>	<b>69</b>	<b>4118</b>	<b>16,8</b>

Sivigila Caldas

Hasta la semana epidemiológica 29 de 2019 se documentaron 72 casos de sífilis gestacional, históricamente los años en donde se han notificados más casos a semana 29 fueron en el 2018 y 2020. Los años que reportan menor número de casos son 2013 y 2015. (Gráfica 5).

**Gráfica 5. Tendencia de sífilis Gestacional, Caldas comparado a semana epidemiológica 01 a 29, 2007 a 2020**



Fuente Sivigila Caldas



Certificate No.  
LAT - 0915



Teléfonos: + 57 (6) 8801620 - Línea gratuita 018000968080



Dirección: Cra 21 N° 29 - 29, Manizales - Caldas



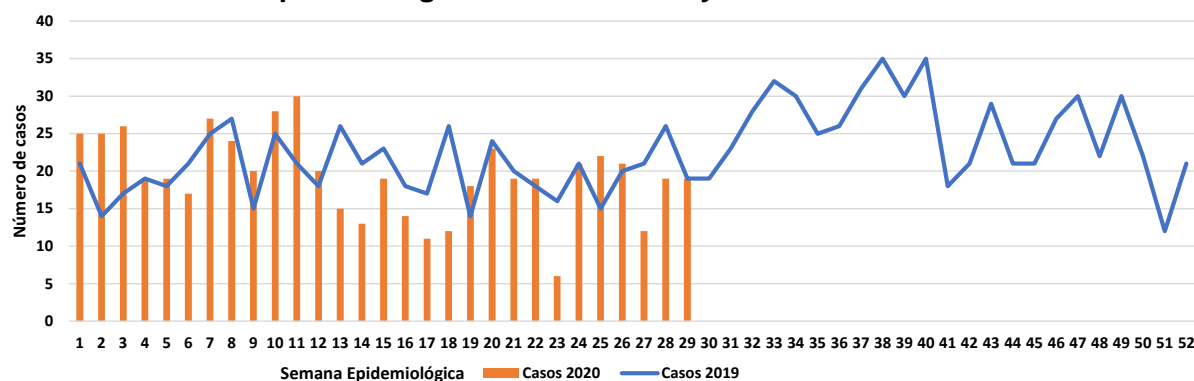
E-mail: [información@saluddecaldas.gov.co](mailto:información@saluddecaldas.gov.co) / [www.saluddecaldas.gov.co](http://www.saluddecaldas.gov.co)

## Intento de Suicidio

En la semana epidemiológica 29 de 2020, se notificaron al SIVIGILA Caldas 12 casos de intento de suicidio, todos de manera oportuna; En la semana 29 de 2019 se notificaron 19 casos. En lo que va corrido del año 2020 con procedencia departamento de Caldas se han notificado 556 casos de este evento, en el año 2019 a la fecha se habían notificado 586 casos.

Para el año 2020 el mínimo número de casos presentados en una semana es 6 (Semana 23) la máxima de casos es 30 (semana 11) y el promedio de casos por semana es 19 (Gráfica 1).

**Gráfica 1. Casos notificados de intento de suicidio, departamento de Caldas, semana epidemiológica 1– 52 año 2019 y 01 - 29 año 2020**



Fuente: Sivigila Caldas

En la semana 29 de 2020 notificaron casos por procedencia 8 de los 27 municipios de Caldas, Manizales concentra el 22,2 % de los casos notificados durante esta semana. En el acumulado del año 2020 Manizales ha notificado el 47,84 % de los casos, La Dorada el 6,65 %, Villamaría el 5,94 % y Riosucio 4,86 %, los 27 municipios de Caldas han notificado al menos un caso en el presente año. (tabla 1).

**Tabla 1. Casos notificados de intento de suicidio por municipio de procedencia, departamento de Caldas, semana epidemiológica 01 a 29, 2020**

Municipio	Número de casos	%
Manizales	266	47,84
La Dorada	37	6,65
Villamaría	33	5,94

Municipio	Número de casos	%
Riosucio	27	4,86
Chinchiná	25	4,50
Aguadas	19	3,42
Neira	19	3,42
Anserma	17	3,06
Supia	12	2,16
Risaralda	11	1,98
Samaná	10	1,80
Manzanares	8	1,44
Pácora	8	1,44
Palestina	8	1,44
Belalcázar	7	1,26
Salamina	7	1,26
Viterbo	7	1,26
Victoria	6	1,08
Aránzazu	5	0,90
Marmato	4	0,72
Norcasia	4	0,72
San José	4	0,72
Filadelfia	3	0,54
Marquetalia	3	0,54
Pensilvania	3	0,54
Marulanda	2	0,36
La Merced	1	0,18
<b>Total Casos</b>	<b>556</b>	<b>100</b>

Fuente: Sivigila Caldas

En el año 2020 a semana 29, el 59,71 % de los casos de intento de suicidio se registró en el sexo femenino; el 82,55 % proceden de las cabeceras municipales, pertenece al régimen subsidiado el 48,02 % de los casos, el quinquenio de 15 a 19 años registró el 26,98 % de los casos. Por pertenencia étnica, 18 casos (el 3,24 %) se notificó en indígenas, dos casos en raizal, dos casos en ROM gitano, un caso en afrocolombiano y el resto en otros grupos poblacionales (tabla 2).



Certificate No.  
LAT - 0915



Teléfonos: + 57 (6) 8801620 - Línea gratuita 018000968080



Dirección: Cra 21 N° 29 - 29, Manizales - Caldas



E-mail: [información@saluddecaldas.gov.co](mailto:información@saluddecaldas.gov.co) / [www.saluddecaldas.gov.co](http://www.saluddecaldas.gov.co)

**Tabla 2. Variables demográficas y sociales de los casos de intento de suicidio, departamento de Caldas, Semana 1 – 29 de 2020**

Variable	Categoría	Casos	%
Sexo	Femenino	332	59,71
	Masculino	224	40,29
Área de Ocurrencia del Evento	Cabecera Municipal	459	82,55
	Rural Disperso	74	13,31
	Centro Poblado	23	4,14
Pertenencia Étnica	Otro	533	95,86
	Indígena	18	3,24
	ROM – Gitano	2	0,36
	Raizal	2	0,36
	Afrocolombiano	1	0,18
Tipo de régimen en salud	Contributivo	224	40,29
	Subsidiado	267	48,02
	No afiliado	35	6,29
	Excepción	7	1,26
	Especial	15	2,70
	Indeterminado	8	1,44
Grupos de Edad	5 a 9 Años	3	0,54
	10 a 14 Años	53	9,53
	15 a 19 Años	150	26,98
	20 a 24 Años	98	17,63
	25 a 29 Años	72	12,95
	30 a 34 Años	65	11,69
	35 a 39 Años	40	7,19
	40 a 44 Años	25	4,50
	45 a 49 Años	18	3,24
	50 a 54 Años	8	1,44
	55 a 59 Años	8	1,44
	De 60 y más años	16	2,88

Fuente: Sivigila Caldas

A semana 29 del año 2020, el 69,6 % de los casos (N=387) reportaron algún factor desencadenante, de estos, en el 50,65 % se reportaron conflictos recientes con la pareja o expareja, en el 16,54 % problemas económicos y 10,56 % para el grupo de Maltrato físico



Certificate No.  
LAT - 0915



Teléfonos: + 57 (6) 8801620 - Línea gratuita 018000968080



Dirección: Cra 21 N° 29 - 29, Manizales - Caldas



E-mail: [información@saluddecaldas.gov.co](mailto:información@saluddecaldas.gov.co) / [www.saluddecaldas.gov.co](http://www.saluddecaldas.gov.co)



psicológico o sexual (Algunas personas reportaron la presencia de más de un factor desencadenante) (tabla 3).

**Tabla 3. Factores relacionados al intento de suicidio, departamento de Caldas, Semana 29 del año 2020**

Factores Desencadenantes	Casos	%
Conflicto con pareja o expareja	196	50,65
Problemas económicos	64	16,54
Maltrato físico psicológico o sexual	41	10,59
Escolar / Educativa	40	10,34
Enfermedad crónica dolorosa o incapacitante	38	9,82
Problemas laborales	35	9,04
Muerte de un familiar o amigo	23	5,94
Suicidio de Familiar o amigo	14	3,62
Problemas Jurídicos	13	3,36

Fuente: Sivigila Caldas

De los 556 casos reportados a Sivigila por intento de suicidio a semana 29 del año 2020, 255 casos (el 45,86 %) reportan intentos previos, de estos el 30,98 % lo había intentado una vez con anterioridad, el 31,76 % dos veces con anterioridad y el 31,76 % tres o más veces con anterioridad, el 5,49 % aunque reporta intentos previos no informa el número de estos.

Frente a factores de riesgo que están presentes en los casos de intento de suicidio hasta la semana 29 del año 2020 encontramos que los trastornos psiquiátricos se encuentran en el 50,90 % de los casos, la ideación suicida persistente está presente en el 39,93 % de los casos, el abuso de SPA es un factor de riesgo presente en el 22,66 % de los casos. Frente a los trastornos psiquiátricos el mayor peso porcentual se encuentra en los trastornos depresivos. Algunas personas pueden presentar más de un factor de riesgo a la vez e incluso más de un trastorno psiquiátrico (tabla 4).

**Tabla 4. Trastornos psiquiátricos y abuso de SPA relacionados con el intento de suicidio, departamento de Caldas, semana 29 del año 2020**

Factores de Riesgo		Casos	%	Mujeres	Hombres
Trastornos Psiquiátricos	Trastornos depresivos	197	35,43	119	78
	Trastorno bipolar	54	9,71	37	17
	Trastornos de la personalidad	22	3,96	17	5
	Esquizofrenia	10	1,80	3	7



Certificate No.  
LAT - 0915



Teléfonos: + 57 (6) 8801620 - Línea gratuita 018000968080



Dirección: Cra 21 N° 29 - 29, Manizales - Caldas



E-mail: [información@saluddecaldas.gov.co](mailto:información@saluddecaldas.gov.co) / [www.saluddecaldas.gov.co](http://www.saluddecaldas.gov.co)

Factores de Riesgo	Casos	%	Mujeres	Hombres
Ideación suicida persistente	222	39,93	122	100
Abuso de SPA	126	22,66	43	83
Plan organizado	128	23,02	75	53
Antecedentes familiares de conducta suicida	41	7,37	18	23
Abuso de Alcohol	38	6,83	26	12
Antecedente de violencia o abuso	25	4,50	21	4

Fuente: Sivigila Caldas

Hasta la semana 29 del año 2020, el mecanismo más usado para el intento de suicidio en ambos sexos fue la intoxicación con el 57,01 % de los casos, seguido de las lesiones con elementos corto-punzantes y el ahorcamiento. Algunos casos presentan la utilización de varios métodos al tiempo (tabla 5).

**Tabla 5. Intentos de suicidio por método utilizado y sexo, departamento de Caldas, semana 29 del año 2020**

Mecanismos	Casos	%	Mujeres	Hombres
Intoxicación	317	57,01	213	104
Arma corto punzante	138	24,82	71	67
Ahorcamiento	62	11,15	28	34
Lanzamiento al vacío	37	6,65	19	18
Lanzamiento de vehículo	9	1,62	6	3
Lanzamiento a cuerpos de agua	5	0,90	2	3
Inmolación	3	0,54	2	1
Arma de fuego	2	0,36	1	1

Fuente: Sivigila, Caldas

Frente a la sustancia utilizada en los intentos de suicidio por intoxicaciones hasta la semana 29 del año 2020 el 67,82 % fue por medicamentos, seguido por los plaguicidas en el 19,87 % y otras sustancias químicas con el 8,83 %.

**Tabla 6. Intentos de suicidio por tipo de sustancia en las intoxicaciones, departamento de Caldas, semanas epidemiológicas 01 a 29, 2020**

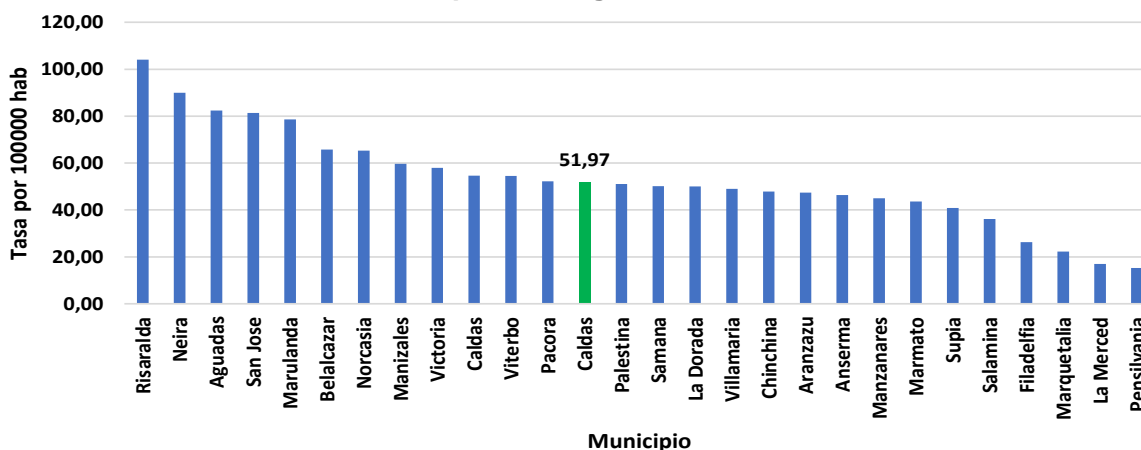
Tipo de sustancia	Número de casos	%
Medicamentos	215	67,82
Plaguicidas	63	19,87
Otras sustancias químicas	28	8,83

Tipo de sustancia	Número de casos	%
Sustancias psicoactivas	8	2,52
Solventes	3	0,95

Fuente: Sivigila, Caldas

Para la semana 29 la tasa de incidencia por 100000 habitantes del departamento de Caldas es de 51,97, los municipios de Risaralda, Neira y Aguadas presentan las tres incidencias más altas por municipio, superiores a 80 casos por 100000 habitantes.

**Grafica 2. Incidencia del intento de suicidio por municipio, departamento de Caldas semanas epidemiológicas 01 a 29, 2020**



Fuente: Sivigila, Caldas

## Violencias de Género

Nota: Hasta el año 2018, la semana epidemiológica del evento se calculó a partir de la fecha de ocurrencia del hecho (variable “fecha del hecho”); con el fin de permitir la notificación de casos ocurridos en vigencias anteriores es necesario cambiar la validación del evento, por lo tanto, a partir del año 2019 el cálculo de la semana epidemiológica se hará a partir de la “fecha de consulta”. Es importante tener en cuenta esta modificación para el análisis de la información, especialmente cuando se quiera comparar los datos con los años 2012 - 2018, dado lo anterior se presentarán diferencias con los casos presentados en boletines previos al año 2019.

Desde el año 2019 también se permite realizar la notificación de casos con fecha de ocurrencia anteriores al año en curso por lo cual se establece cambios en la definición de caso que es importante tener en cuenta a la hora de realizar comparaciones.



Certificate No.  
LAT - 0915



Teléfonos: + 57 (6) 8801620 - Línea gratuita 018000968080



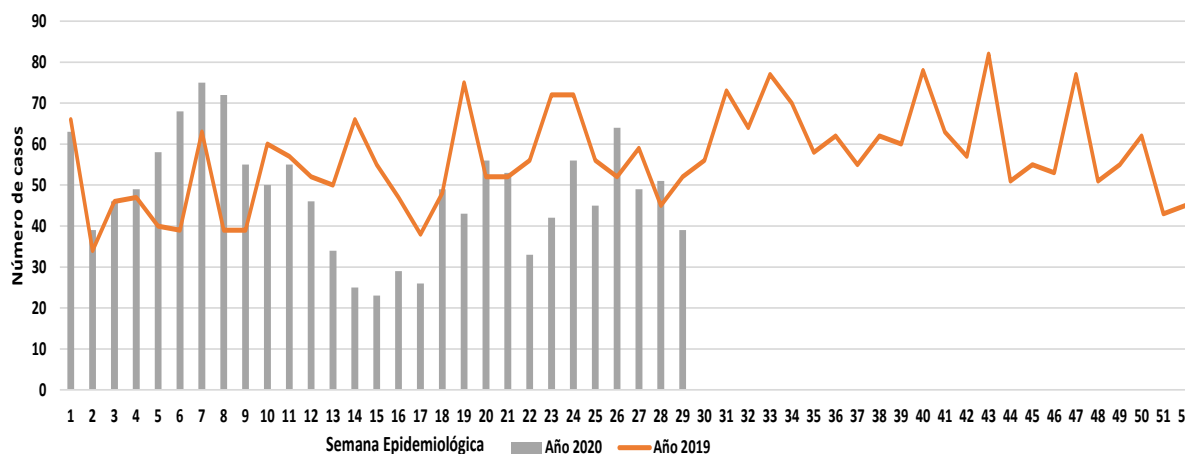
Dirección: Cra 21 N° 29 - 29, Manizales - Caldas



E-mail: [información@saluddecaldas.gov.co](mailto:información@saluddecaldas.gov.co) / [www.saluddecaldas.gov.co](http://www.saluddecaldas.gov.co)

En la semana epidemiológica 29 de 2020, se notificaron al Sivigila 46 casos sospechosos de violencia de género, 7 de semanas anteriores y 39 de la presente semana por fecha de consulta; en la semana epidemiológica 29 de 2019 consultaron 52 casos, hasta la semana 29 de 2020 se ha notificado 1393 casos, a la misma semana en 2019 se habían notificado 1529 casos (Gráfica 1).

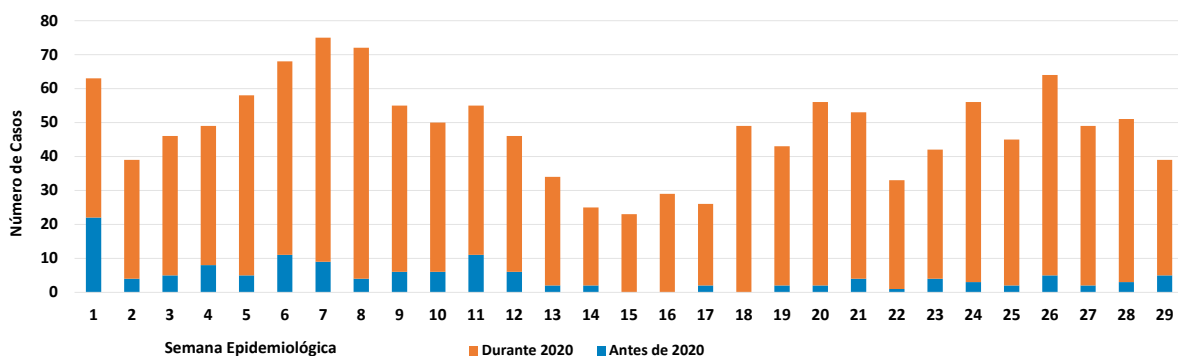
**Gráfica 1. Casos notificados de sospecha de violencia de género, departamento de Caldas, semanas epidemiológicas 01 a 52 de 2019 y 01 a 29 de 2020**



Fuente: Sivigila, Caldas 2019 – 2020

De los casos notificados en el 2020 el 9,76 % pertenecen a hechos ocurridos en años anteriores, para la semana epidemiológica 29 de 2020, los casos notificados en años anteriores representan el 12,82 % del total de casos.

**Gráfica 2. Casos notificados de sospecha de violencia de género por fecha de ocurrencia del hecho, departamento de Caldas, semanas epidemiológicas 01 a 29 de 2020**



Fuente: Sivigila, Caldas 2019 - 2020

En la semana 29 de 2020 notificaron casos por procedencia 15 de los 27 municipios de Caldas. En lo corrido del año 2020, Manizales, La Dorada, Riosucio y Chinchiná, han notificado el 54,85 % de los casos, los 27 municipios de Caldas han notificado al menos un caso en el año 2020. (Tabla 1).

**Tabla 1. Casos notificados de violencia de género por municipio de procedencia, departamento de Caldas, semanas epidemiológicas 1 a 29, 2020**

Municipio	Número de casos	%
Manizales	470	33,74
La Dorada	127	9,12
Riosucio	84	6,03
Chinchiná	83	5,96
Villamaría	78	5,60
Supia	58	4,16
Anserma	48	3,45
Viterbo	43	3,09
Aránzazu	38	2,73
Salamina	38	2,73
Palestina	37	2,66
Manzanares	35	2,51
Aguadas	30	2,15
Neira	30	2,15
Pensilvania	29	2,08
Pácora	23	1,65
Risaralda	21	1,51
Victoria	20	1,44
Marquetalia	16	1,15
Belalcázar	15	1,08
Filadelfia	15	1,08
Norcasia	15	1,08
Samaná	11	0,79
San José	11	0,79
Marmato	10	0,72
Marulanda	5	0,36
La Merced	3	0,22
<b>Total</b>	<b>1393</b>	<b>100,00</b>

Fuente: Sivigila, Caldas 2020

A semana 29 de 2020, el 81,05 % de los casos de violencia se registró en el sexo femenino; el 55,85 % pertenece al régimen subsidiado; el 77,03 % de los casos vive en cabeceras municipales, En cuanto a los grupos de edad los quinquenios de 10 a 14 años y de 20 a 24 años presentaron el mayor peso porcentual con 16,44 % y 13,78 % respectivamente. Por pertenencia étnica, el 94,76 % se registró en otros grupos poblacionales y el 4,88 % en indígenas (Tabla 2).

**Tabla 2. Variables demográficas y sociales de los casos de violencia de género, departamento de Caldas, semanas epidemiológicas 01 a 29 de 2020**

Variable	Categoría	Número de Casos	%
Sexo	Femenino	1129	81,05
	Masculino	264	18,95
Tipo de régimen en salud	Subsidiado	778	55,85
	Contributivo	475	34,10
	No afiliado	78	5,60
	Indeterminado	18	1,29
	Excepción	21	1,51
	Especial	23	1,65
	Área de Ocurrencia del Evento	Cabecera Municipal	1073
Rural Disperso		236	16,94
Centro Poblado		84	6,03
Pertenencia Étnica	Otro	1320	94,76
	Indígena	68	4,88
	ROM, Gitano	2	0,14
	Raizal	1	0,07
	Afrocolombiano	2	0,14
Grupos de Edad	Menores de 1 año	22	1,58
	01 a 4 Años	92	6,60
	05 a 09 Años	111	7,97
	10 a 14 Años	229	16,44
	15 a 19 Años	167	11,99
	20 a 24 Años	192	13,78
	25 a 29 Años	150	10,77
	30 a 34 Años	100	7,18
	35 a 39 Años	87	6,25
	40 a 44 Años	67	4,81



Certificate No.  
LAT - 0915



Teléfonos: + 57 (6) 8801620 - Línea gratuita 018000968080



Dirección: Cra 21 N° 29 - 29, Manizales - Caldas



E-mail: [información@saluddecaldas.gov.co](mailto:información@saluddecaldas.gov.co) / [www.saluddecaldas.gov.co](http://www.saluddecaldas.gov.co)

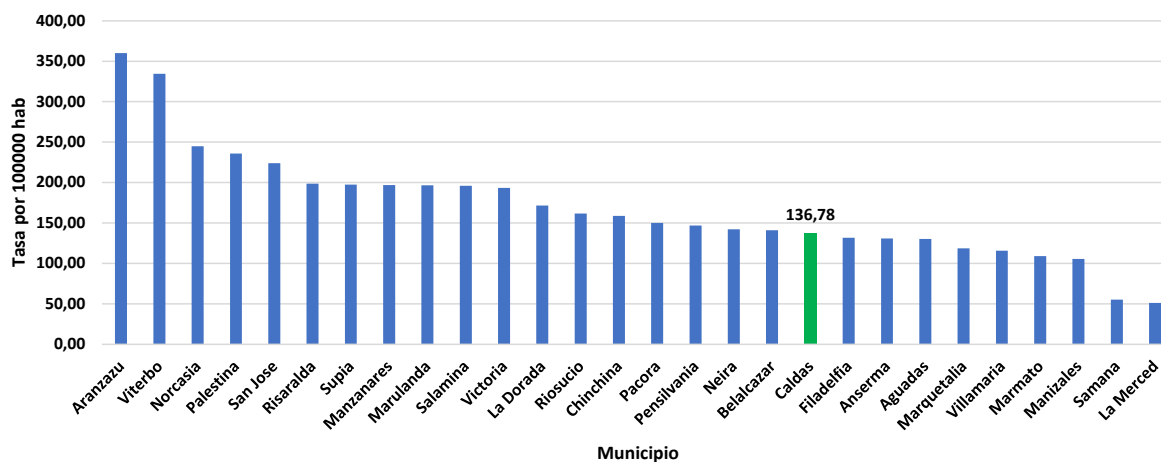


Variable	Categoría	Número de Casos	%
	45 a 49 Años	43	3,09
	50 a 54 Años	27	1,94
	55 a 59 Años	25	1,79
	60 a 64 Años	25	1,79
	65 y más Años	56	4,02

Fuente: Sivigila, Caldas 2020

A semana 29 del año 2020 La incidencia departamental de violencia de género es de 136,78 casos por 100.000 habitantes. Los municipios de Aránzazu, Viterbo, Norcasia y Palestina registran las cuatro incidencias más altas por municipio, se evidencia como Manizales con mayor número de casos registra una tasa inferior a la del departamento (Gráfica 3).

**Gráfica 3. Incidencia de violencia de género por municipio, departamento de Caldas, semanas epidemiológicas 1 a 29, 2020**



Fuente: Sivigila, Caldas

Frente a los agresores de las violencias de género presentadas hasta la semana 29 de 2020, el 73,58 % son agresores familiares, principalmente pareja, otros familiares y exparejas y en el 48,38 % los agresores viven bajo el mismo techo que las víctimas.

De los casos notificados hasta la semana 29 de 2020, el 71,79 % son sospechosos de violencia no sexuales con una tasa de incidencia de 98,19 casos por 100000 habitantes, frente a las violencias sexuales se presenta una tasa de incidencia de 38,59 casos por 100000 habitantes en las cuales se destaca el abuso (tabla 3).

**Tabla 3. Distribución de los tipos de violencia, departamento de Caldas, semanas epidemiológicas 01 – 29 de 2020**

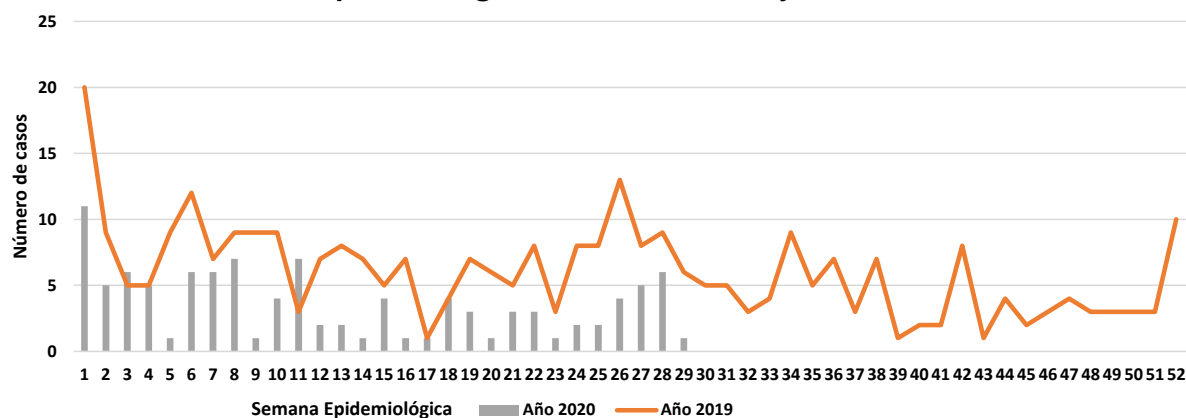
Modalidad de la violencia	Tipos de Violencia	Número de Casos	Porcentaje
Violencias no sexuales Tasa por 100000 habitantes 98,19	Violencia física	793	56,93
	Negligencia y Abandono	129	9,26
	Violencia Psicológica	78	5,60
Violencias sexuales Tasa por 100000 habitantes 38,59	Abuso sexual	278	19,96
	Violación	49	3,52
	Acoso sexual	33	2,37
	Explotación sexual comercial de niños, niñas y adolescentes	1	0,07
	Trata de personas con fines de explotación social	1	0,07
	Otros actos sexuales (desnudez, esterilización/planificación forzada, mutilación)	19	1,36
	Actos sexuales con uso de la fuerza	12	0,86

Fuente: Sivigila, Caldas

### Intoxicación por sustancias psicoactivas.

En la semana epidemiológica 29 de 2020, se notificó 1 caso al Sivigila con procedencia departamento de Caldas de intoxicaciones por sustancias psicoactivas, en la semana epidemiológica 29 de 2019 se notificaron 6 casos. A la fecha, han ingresado al SIVIGILA Caldas 105 casos confirmados por clínica de intoxicación por sustancias psicoactivas de 593 casos de intoxicaciones en general (Gráfica 1).

**Gráfica 1. Casos de intoxicaciones por sustancias psicoactivas notificados, Caldas, semanas epidemiológicas 01 a 52 de 2019 y 01 a 29 de 2020**



Fuente: Sivigila, Caldas



Certificate No.  
LAT - 0915



Teléfonos: + 57 (6) 8801620 - Línea gratuita 018000968080



Dirección: Cra 21 N° 29 - 29, Manizales - Caldas



E-mail: [información@saluddecaldas.gov.co](mailto:información@saluddecaldas.gov.co) / [www.saluddecaldas.gov.co](http://www.saluddecaldas.gov.co)

Por procedencia, Manizales con el 22,86 %, Riosucio con el 21,90 % y Pacora con el 17,14 %, presentan las más altas frecuencias de los casos reportados en el departamento, siguen en su orden con una frecuencia relativa menor los municipios de Viterbo, Anserma, La Dorada y Villamaría, 15 de los 27 municipios del departamento, han reportado al menos un caso en el 2020 (tabla 1).

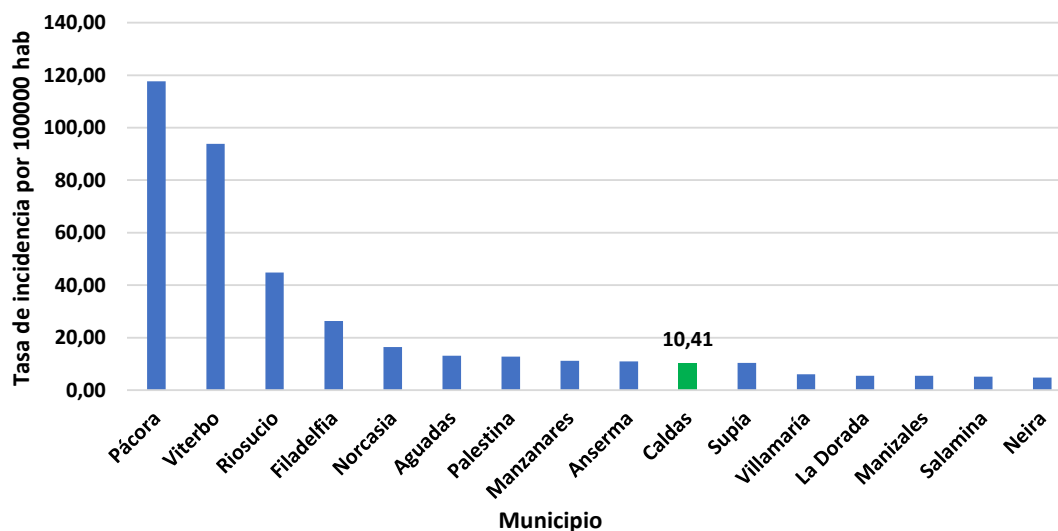
**Tabla 1. Casos de intoxicaciones por sustancias psicoactivas notificados por municipio de procedencia, Caldas, semanas epidemiológicas 1 – 29, 2020**

Municipio	Casos	Porcentaje
Manizales	24	22,86
Riosucio	23	21,90
Pácora	18	17,14
Viterbo	12	11,43
Anserma	4	3,81
La Dorada	4	3,81
Villamaría	4	3,81
Aguadas	3	2,86
Filadelfia	3	2,86
Supia	3	2,86
Manzanares	2	1,90
Palestina	2	1,90
Neira	1	0,95
Norcasia	1	0,95
Salamina	1	0,95
<b>Total</b>	<b>105</b>	<b>100,00</b>

Fuente: Sivigila, Caldas

Para el departamento de Caldas la incidencia de Intoxicación por sustancias psicoactivas a semana 29 en el año 2020 es de 10,41 casos por 100.000 habitantes, los municipios con las 5 incidencias más altas son Pacora, Viterbo, Riosucio, Filadelfia y Norcasia (Gráfica 2).

**Gráfica 2. Incidencia de intoxicaciones por sustancias psicoactivas municipio de procedencia, Caldas, semanas epidemiológicas 01 - 29 de 2020**



Fuente: Sivigila, Caldas

Hasta la semana epidemiológica 29 de 2020, el 66,67 % de los casos de intoxicaciones por sustancias psicoactivas se registró en el sexo masculino, el 78,10 % se presentó en cabeceras municipales, el 60,95 % pertenecen al régimen subsidiado, los quinquenios de 15 a 19 y 20 a 24 años presentan un peso porcentual de 21,90 % cada uno. Por pertenencia étnica el 80,95 % de los casos notificados pertenece a otros grupos poblacionales y el 17,14 % a comunidades Indígenas (tabla 2).

**Tabla 2. Variables demográficas y sociales de los casos de intoxicaciones por sustancias psicoactivas, Caldas, semanas epidemiológicas 01 - 29 de 2020**

Variable	Categoría	Casos	%
<b>Sexo</b>	Masculino	70	66,67
	Femenino	35	33,33
<b>Pertenencia étnica</b>	Otro	85	80,95
	Indígena	18	17,14
	ROM, Gitano	2	1,90
	Afrocolombiano	0	0,00
<b>Tipo de régimen en salud</b>	Subsidiado	64	60,95
	Contributivo	32	30,48
	No asegurado	4	3,81



Certificate No.  
LAT - 0915



Teléfonos: + 57 (6) 8801620 - Línea gratuita 018000968080



Dirección: Cra 21 N° 29 - 29, Manizales - Caldas



E-mail: [información@saluddecaldas.gov.co](mailto:información@saluddecaldas.gov.co) / [www.saluddecaldas.gov.co](http://www.saluddecaldas.gov.co)

Variable	Categoría	Casos	%
	Especial	2	1,90
	Excepción	0	0,00
	Indeterminado	3	2,86
<b>Grupos de edad</b>	< 1 Año	0	0,00
	01 a 4 Años	0	0,00
	05 a 9 Años	0	0,00
	10 a 14 Años	8	7,62
	15 a 19 Años	23	21,90
	20 a 24 Años	23	21,90
	25 a 29 Años	16	15,24
	30 a 34 Años	10	9,52
	35 a 39 Años	7	6,67
	40 a 44 Años	2	1,90
	45 a 49 Años	0	0,00
	50 a 54 Años	5	4,76
	55 a 59 Años	5	4,76
	60 a 64 Años	3	2,86
	65 y más Años	3	2,86
<b>Zona</b>	Cabecera Municipal	82	78,10
	Rural Disperso	18	17,14
	Centro Poblado	5	4,76

Fuente: Sivigila, Caldas

La principal vía de exposición de las intoxicaciones por sustancias psicoactivas es la oral con en el 57,14 % de los casos notificados; de acuerdo al tipo de exposición el 71,43 % se presenta con intencionalidad psicoactiva; el 41,90 % de los casos tienen un nivel de escolaridad básica secundaria, el 41,90 % de las intoxicaciones por sustancias psicoactivas se presentaron en el hogar (tabla 3).

**Tabla 3. Variables de exposición de los casos de intoxicaciones por sustancias psicoactivas, Caldas, semanas epidemiológicas 29 de 2020**

Variable	Categoría	Casos	%
<b>Vía de exposición</b>	Oral	60	57,14
	Respiratoria	36	34,29
	Dérmica / Mucosa	1	0,95
	Ocular	1	0,95
	Desconocida	7	6,67



Certificate No.  
LAT - 0915



Teléfonos: + 57 (6) 8801620 - Línea gratuita 018000968080



Dirección: Cra 21 N° 29 - 29, Manizales - Caldas



E-mail: [información@saluddecaldas.gov.co](mailto:información@saluddecaldas.gov.co) / [www.saluddecaldas.gov.co](http://www.saluddecaldas.gov.co)

Variable	Categoría	Casos	%
<b>Tipo de exposición</b>	Intencional psicoactiva / adicción	75	71,43
	Posible acto delictivo	11	10,48
	Intento de Suicidio	8	7,62
	Automedicación / auto prescripción	4	3,81
	Desconocida	5	4,76
	Accidental	1	0,95
	Ocupacional	1	0,95
<b>Escolaridad</b>	Preescolar	4	3,81
	Básica primaria	25	23,81
	Básica secundaria	44	41,90
	Media académica o clásica	5	4,76
	Media técnica	5	4,76
	Normalista	0	0,00
	Técnica profesional	3	2,86
	Tecnológica	3	2,86
	Profesional	5	4,76
	Especialización	0	0,00
	Maestría	0	0,00
	Doctorado	0	0,00
	Ninguno	1	0,95
Sin información	10	9,52	
<b>Lugar donde se produjo la intoxicación</b>	Vía pública /parque	31	29,52
	Hogar	44	41,90
	Bares/Tabernas/Discotecas.	12	11,43
	Establecimiento comercial	14	13,33
	Establecimiento educativo	1	0,95
	Lugar de trabajo	3	2,86

Fuente: Sivigila, Caldas



Certificate No.  
LAT - 0915



Teléfonos: + 57 (6) 8801620 - Línea gratuita 018000968080



Dirección: Cra 21 N° 29 - 29, Manizales - Caldas



E-mail: [información@saluddecaldas.gov.co](mailto:información@saluddecaldas.gov.co) / [www.saluddecaldas.gov.co](http://www.saluddecaldas.gov.co)



**TEMA:**

**PROFESIONAL QUE ELABORA**  
**EL INFORME**

**Muerte Materna, Morbilidad Materna Extrema,  
Mortalidad Perinatal y Neonatal.  
VIH/SIDA Mortalidad por SIDA  
Hepatitis B**

**Carlos Alberto Lepineux Álzate**  
**Correo: [clepineux@gmail.com](mailto:clepineux@gmail.com)**

**Sífilis Congénita - Sífilis gestacional**

**Julieth Tatiana Vásquez**  
**Correo: [juliethtatianavasquezarcila@gmail.com](mailto:juliethtatianavasquezarcila@gmail.com)**

**Intento de Suicidio  
Violencias de Género  
Intoxicación por sustancias Psicoactivas**

**Natalia Alzate Bedoya**  
**Correo: [nataalzateb@gmail.com](mailto:nataalzateb@gmail.com)**



Certificate No.  
LAT - 0915



Teléfonos: + 57 (6) 8801620 - Línea gratuita 018000968080



Dirección: Cra 21 N° 29 - 29, Manizales - Caldas



E-mail: [información@saluddecaldas.gov.co](mailto:información@saluddecaldas.gov.co) / [www.saluddecaldas.gov.co](http://www.saluddecaldas.gov.co)