

INFORME DE EVENTOS DE INTERES EN SALUD PÚBLICA

Este boletín tiene información epidemiológica priorizada sobre los eventos de interés en salud pública del departamento de Caldas, notificada semanalmente a la Dirección Territorial de Salud de Caldas (DTSC) a través del Sistema de vigilancia en salud pública (Sivigila). El número de casos de este documento, puede variar después de que las entidades municipales y la misma entidad territorial realicen unidades de análisis para el ajuste y la clasificación de caso, en cada evento.

CONTENIDO

INMUNOPREVENIBLES

Pág.

Infección respiratoria aguda grave inusitada	2
Vigilancia de morbilidad por infección respiratoria aguda.....	3

ENFERMEDAD DIARREICA AGUDA

Morbilidad por enfermedad diarreica aguda en todos los grupos de edad.....	5
--	---

INTOXICACIONES.....

Intoxicación por sustancias químicas.....	7
---	---

CONTENIDO DE CADA EVENTO.

- Casos 2020 a semana epidemiológica 26, del 21 al 27 de junio.
- Notificación del evento por municipio
- Variables sociodemográficas del evento año 2020 a semana epidemiológica 26.

Al final de la página encontrará los autores de cada informe y su correo electrónico, en caso de inquietudes frente al tema o cifras.

La Dirección Territorial de Salud de Caldas registra los casos notificados semanalmente por las entidades municipales, a través de profesionales de vigilancia en salud pública y técnicos de saneamiento de los municipios, ellos a su vez analizan, toman decisiones y realizan actividades para el control de los eventos, además cuando se presentan brotes, conjuntamente con la entidad territorial (DTSC) se realizan actividades de contención y mitigación.



Teléfonos: + 57 (6) 8801620 - Línea gratuita 018000968080



Dirección: Cra 21 N° 29 - 29, Manizales - Caldas



E-mail: información@saluddecaldas.gov.co / www.saluddecaldas.gov.co

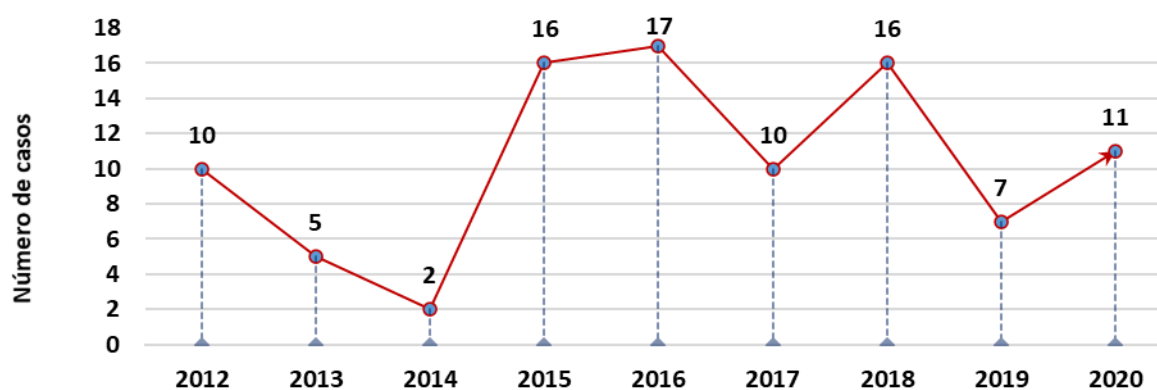
El área de vigilancia en Salud Pública departamental, a través del administrador del Sivigila suministra unos productos de análisis de información como: ASI VAMOS, AJUSTES, CALIDAD DEL DATO Y RETROALIMENTACIÓN, además el profesional da inducción para la construcción de canales endémicos que permite la continua actualización de la información en los municipios.

INMUNOPREVENIBLES

Infección Respiratoria Aguda grave inusitada

Para el año 2020 a semana 26 se han documentado 11 casos de infección respiratoria aguda grave, en la misma semana epidemiológica de 2019 se habían notificado 7 casos, la tendencia muestra los picos mas altos en el año 2015 (n=16), 2016 (n=17) y 2018 (n=16); el año con menor reporte de casos a la fecha es 2014 con 2 casos.

Gráfica 1. Tendencia de infección respiratoria aguda grave inusitada, Caldas comparado a semana epidemiológica 26 de 2012 a 2020.



Semanas epidemiológicas de la 1 a la 16

IRAG Inusitado

Fuente: Sivigila Caldas

Hasta la semana epidemiológica 26 de 2020 se han notificado al SIVIGILA 11 casos confirmados de IRAG inusitado. Para el año 2019 con corte a semana 26 se habían documentado 7 casos confirmados de infección respiratoria aguda grave inusitada (IRAG) (gráfica 2).



Certificate No.
LAT - 0915



Teléfonos: + 57 (6) 8801620 - Línea gratuita 018000968080



Dirección: Cra 21 N° 29 - 29, Manizales - Caldas

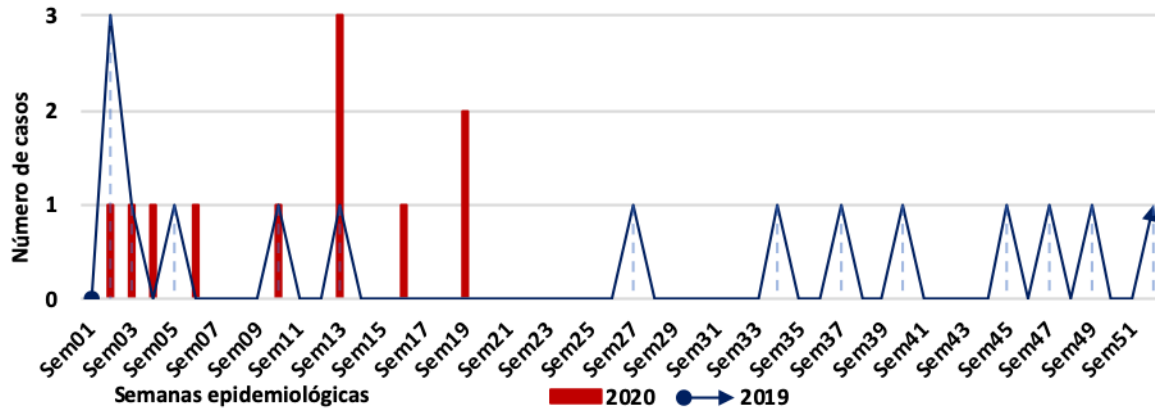


E-mail: información@saluddecaldas.gov.co / www.saluddecaldas.gov.co

Semana Epidemiológica No. 26 de 2020 (21 al 27 de junio)

CUÍDATECUIDA

Gráfica 2. Casos notificados de infección respiratoria aguda grave inusitada, Caldas, semanas epidemiológicas, semanas epidemiológicas 01-52, año 2019 y de 01-26, 2020

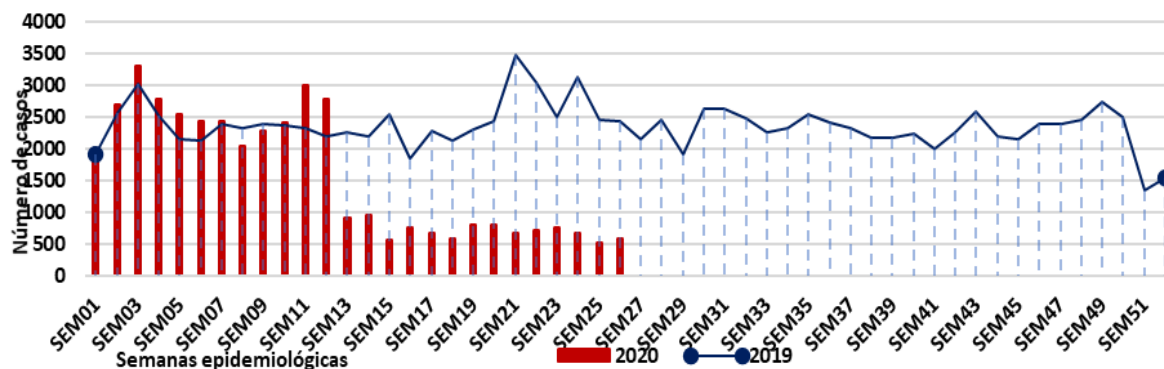


Fuente: Sivigila Caldas

Vigilancia de la Morbilidad Por Infección Respiratoria Aguda




Hasta la semana epidemiológica 26 de 2020 se han notificado al Sivigila 40.516 casos de infección respiratoria aguda en los servicios de consulta externa y urgencias. A semana 26 de 2019 se habían documentado 63310 registros. Estas patologías se relacionan con las temporadas de lluvias, sin embargo, durante la emergencia por COVID-19 las consultas disminuyeron y las medidas de aislamiento físico, suspensión de actividades educativas presenciales y priorización de actividades de trabajo remoto pueden explicar el comportamiento de las últimas semanas. (gráfica 3)

Gráfica 3. Consultas externas y urgencias por infección respiratoria aguda, Caldas, semanas epidemiológicas 01-52, año 2019 y 01-26 año 2020.



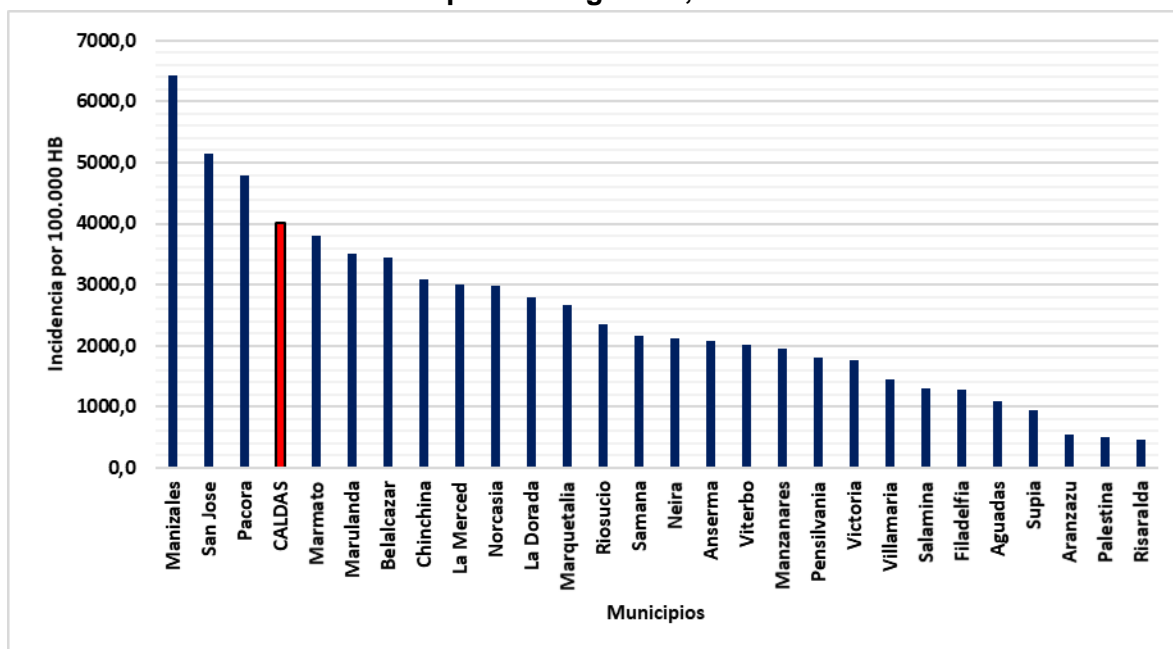
Fuente: Sivigila, Caldas



 Teléfonos: + 57 (6) 8801620 - Línea gratuita 018000968080
 Dirección: Cra 21 N° 29 - 29, Manizales - Caldas
 E-mail: información@saluddecaldas.gov.co / www.saluddecaldas.gov.co

La incidencia de infección respiratoria aguda en el departamento de Caldas a semana epidemiológica 26 de 2020 es de 4021,4 casos por cada 100.000 habitantes; los municipios de Manizales con (6427,6 x 100.000 habitantes), San José con (5146,5 x 100.000 habitantes) y Pácora con (4796,4 x 100.000 habitantes), superan la incidencia del departamento (Gráfica 4).

Gráfica 4. Incidencia: tasa por 100.000 habitantes de consultas externas y urgencias por infección respiratoria aguda por municipios de residencia, Caldas, a semana epidemiológica 26, 2020



Fuente: Sivigila Caldas

El canal endémico de morbilidad por IRA (infección respiratoria aguda)

El canal endémico de morbilidad por IRA (infección respiratoria aguda) se ubicó en zona de alarma en la semana epidemiológica 03 siendo este el comportamiento esperado, terminando a semana 26 en zona de éxito desde la semana 13; a través de los años se han documentado dos picos respiratorios, el primero de enero a abril y el segundo de septiembre a mediados de diciembre en Colombia según los reportes del Ministerio de Salud y protección social, los casos que habitualmente son captados por consulta externa y urgencias han disminuido, probablemente debido al confinamiento y aislamiento social por la emergencia sanitaria por COVID-19. (Gráfica 5).



Certificate No.
LAT - 0915



Teléfonos: + 57 (6) 8801620 - Línea gratuita 018000968080



Dirección: Cra 21 N° 29 - 29, Manizales - Caldas

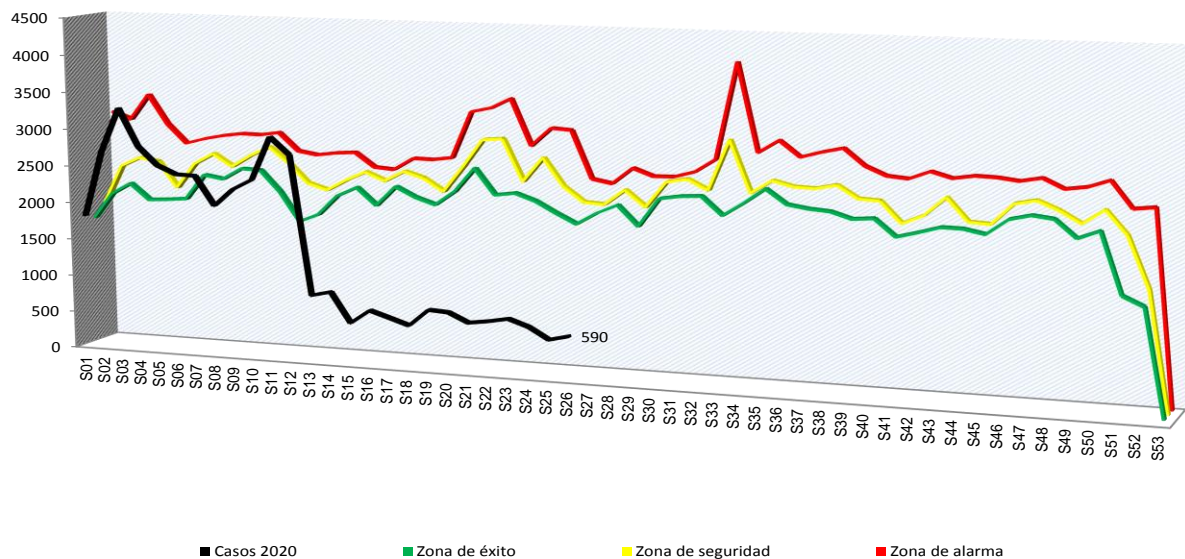


E-mail: información@saluddecaldas.gov.co / www.saluddecaldas.gov.co

Semana Epidemiológica No. 26 de 2020 (21 al 27 de junio)

CUÍDATECUIDA

Gráfica 5. Canal Endémico Morbilidad por IRAG (Infección Respiratoria Aguda Grave), Departamento de Caldas, 2020



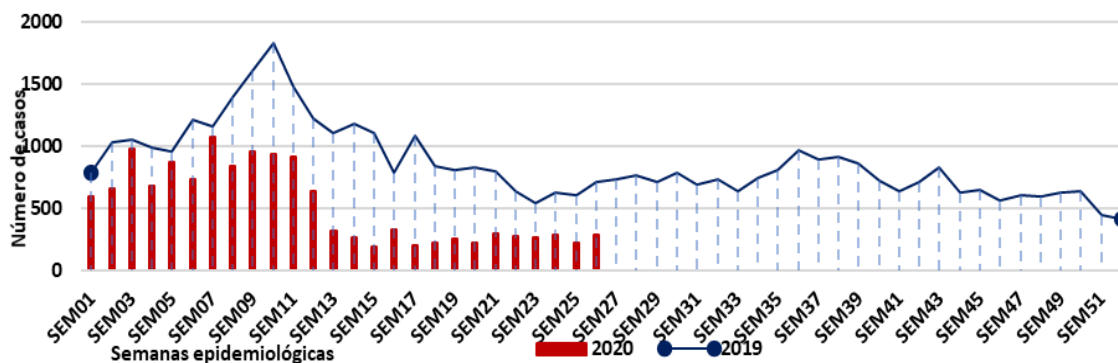
Fuente: Sivigila Caldas

ENFERMEDAD DIARREICA AGUDA

Morbilidad por enfermedad diarreica aguda en todos los grupos de edad




Para la semana epidemiológica 26 de 2020, se notificaron al Sivigila 286 casos de enfermedad diarreica aguda, para la misma semana de 2019 se notificaron 715 casos, en lo corrido de 2020 se han documentado 13.645 casos (gráfica 1).

Gráfica 1. Número de casos notificados de enfermedad diarreica aguda, Caldas, semanas epidemiológicas 01-52, año 2019 y de 01-26, 2020



Fuente: Sivigila Caldas



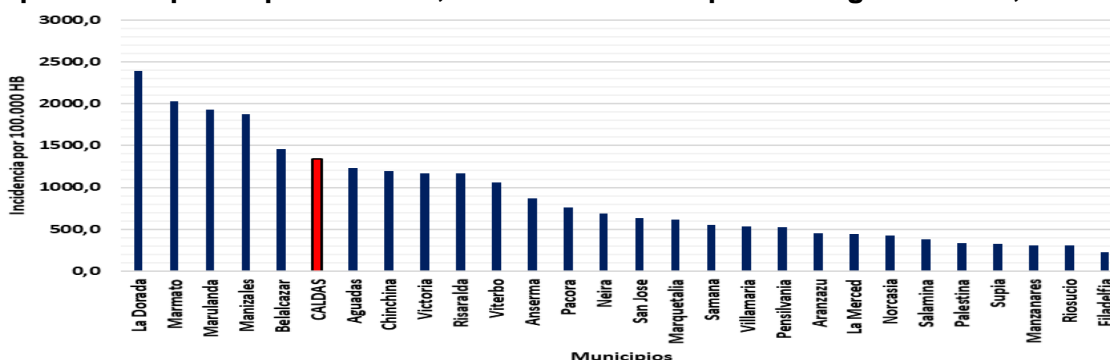
 Teléfonos: + 57 (6) 8801620 - Línea gratuita 018000968080
 Dirección: Cra 21 N° 29 - 29, Manizales - Caldas
 E-mail: información@saluddecaldas.gov.co / www.saluddecaldas.gov.co

Semana Epidemiológica No. 26 de 2020 (21 al 27 de junio)

CUÍDATECUIDA

La incidencia de enfermedad diarreica aguda en el departamento de Caldas es de 1339,8 casos por 100.000 habitantes y 5 municipios en el departamento superan dicha tasa. La Dorada con (2387,6 x 100.000 habitantes), Marmato (2029 x 100.000 habitantes), Marulanda (1926,1 X 100.000 habitantes), Manizales (1876,5 X 100.000 habitantes), y Belalcázar (1455,4 X 100.000 habitantes) son los que registran mayor incidencia (gráfica 2).

Gráfica 2. Tasa de incidencia por 100.000 habitantes por enfermedad diarreica aguda por municipio de procedencia, Caldas semanas epidemiológicas 01- 26, 2020.

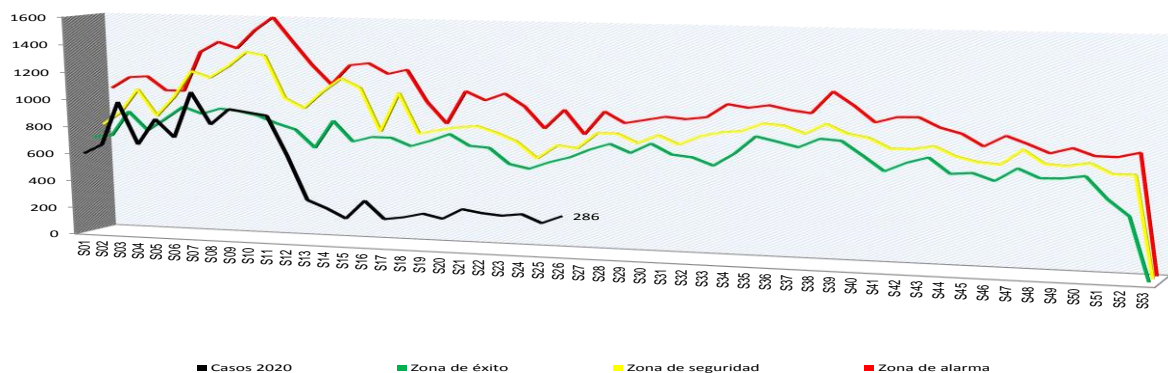


Fuente: Sivigila Caldas

El canal endémico de morbilidad por EDA (enfermedad diarreica aguda)




El canal endémico de morbilidad por EDA (enfermedad diarreica aguda) se ubicó en el límite de zona de seguridad en la semana 3 con 928 terminando a semana 26 en zona de éxito, donde se ubica desde la semana 12 (gráfica 3).

Gráfica 3. Canal Endémico Morbilidad por EDA (Enfermedad Diarreica Aguda), Departamento de Caldas, 2020



Fuente: Sivigila Caldas



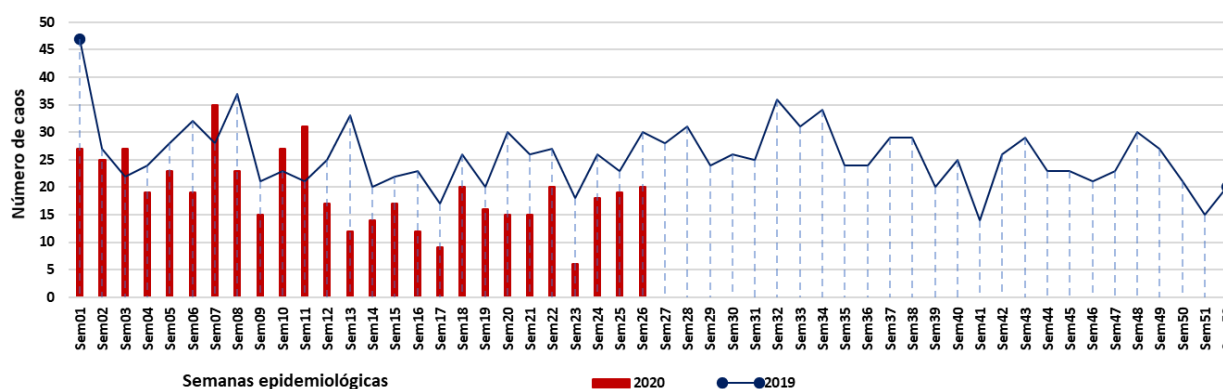
 Teléfonos: + 57 (6) 8801620 - Línea gratuita 018000968080
 Dirección: Cra 21 N° 29 - 29, Manizales - Caldas
 E-mail: información@saluddecaldas.gov.co / www.saluddecaldas.gov.co

A la semana epidemiológica 26, no se han presentado casos de mortalidad por IRA ni por EDA en menores de 5 años en el departamento de Caldas, este evento se vigila a través de la ficha de notificación 591 del SIVIGILA.

INTOXICACIONES

INTOXICACIONES POR SUSTANCIAS QUÍMICAS

Gráfica 1. Casos de intoxicaciones por sustancias químicas notificados, Caldas, semanas epidemiológicas 01- 26 2020



Fuente: Sivigila Caldas

Por procedencia, Caldas notifico 501 casos de intoxicaciones por sustancias químicas a la semana 26 de 2020; los municipios que notificaron mayor número de casos fueron Manizales que presenta el 38,5 % (n=193) de los casos, seguido de Riosucio con 8,4% (n=42), Pacora con el 7,2% (n=36), Aguadas y La Dorada con el 4,6% (n=23) respectivamente, el menor número de casos notificados por procedencia lo presento Norcasia y Marulanda con él 0,4% (n=2) respectivamente. Los 27 municipios del departamento de Caldas han reportado casos a semana 26 (Tabla 1).

Tabla 1. Casos de intoxicaciones por sustancias químicas notificados por municipio de procedencia, Caldas, semanas epidemiológicas 01-26 2020

Municipios	Casos	Porcentaje
Manizales	193	38,5
Riosucio	42	8,4
Pacora	36	7,2
Aguadas	23	4,6
La Dorada	23	4,6
Viterbo	22	4,4

Semana Epidemiológica No. 26 de 2020 (21 al 27 de junio)

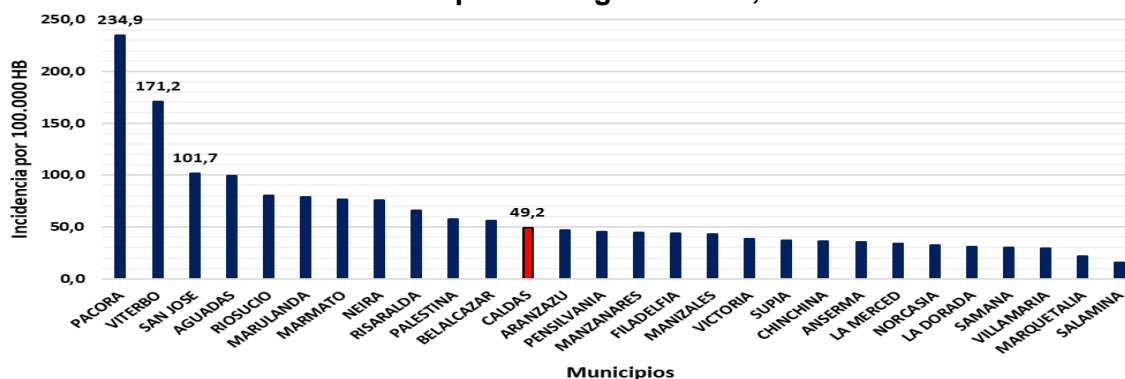
CUÍDATECUIDA

Municipios	Casos	Porcentaje
Villamaría	20	4,0
Chinchiná	19	3,8
Neira	16	3,2
Anserma	13	2,6
Supia	11	2,2
Palestina	9	1,8
Pensilvania	9	1,8
Manzanares	8	1,6
Marmato	7	1,4
Risaralda	7	1,4
Belalcázar	6	1,2
Samaná	6	1,2
Aránzazu	5	1,0
Filadelfia	5	1,0
San José	5	1,0
Victoria	4	0,8
Marquetalia	3	0,6
Salamina	3	0,6
la merced	2	0,4
Marulanda	2	0,4
Norcasia	2	0,4
Total	501	100,0

Fuente: Sivigila Caldas

Para el departamento de Caldas la incidencia de Intoxicación por sustancias químicas a semana 26 es de 49,2 casos por 100000 habitantes, los tres municipios con las tasas más altas, por encima de esta tasa departamental son Pacora con 224,9, Viterbo con 171,2, San José con 101,7 los municipios que presentaron menor incidencia fueron Marquetalia con 22,2 y Salamina con 15,5 (grafica 2).

Gráfica 2. Incidencia de intoxicaciones por municipio de procedencia, Caldas, semanas epidemiológicas 01-26, 2020



Fuente: Sivigila Caldas



Certificate No.
LAT - 0915



Teléfonos: + 57 (6) 8801620 - Línea gratuita 018000968080



Dirección: Cra 21 N° 29 - 29, Manizales - Caldas



E-mail: información@saluddecaldas.gov.co / www.saluddecaldas.gov.co

Semana Epidemiológica No. 26 de 2020 (21 al 27 de junio)

Hasta la semana epidemiológica 26, el 53,1% (n=227) de intoxicaciones por sustancias químicas se registró en el sexo femenino, el 46,9% (n=235) en el sexo masculino, respecto a la pertenencia étnica el 93,6% (n=469) se documentaron en el grupo otro, mientras en el grupo de indígenas el 5,4 % (n=27), el 0,2 % del total (n=1) son de pertenencia étnica afrocolombiana. El 45,9% (n=230) pertenecen al régimen subsidiado, mientras que el 43,3% (n=217) se documentaron en el contributivo. El 4,0 % (n=20) se ubicaron en el grupo de edades entre 01 y 4 años, el 0,6 (n=3) se ubicaron en el grupo de edades de 05 a 9 años, el 22,2 (n=111) se registraron en el grupo de edades de 15 a 19 años, respecto al área de ocurrencia El 73,9 (n=370) se presentó en cabeceras municipales y el 20,2% (n=101) se encontraron en la zona rural disperso (tabla 2).

Tabla 2. Variables socio demográficas de los casos de intoxicaciones por sustancias químicas, Caldas, semanas epidemiológicas 01- 26, 2020

Variable	Categoría	Casos	%
Sexo	Femenino	266	53,1
	Masculino	235	46,9
Pertenencia étnica	Otro	469	93,6
	Indígena	27	5,4
	Afrocolombiano	1	0,2
Tipo de régimen en salud	Subsidiado	230	45,9
	Contributivo	217	43,3
	No asegurado	26	5,2
	Especial	15	3,0
	Indeterminado/Pendiente	10	2,0
	Excepción	3	0,6
Grupos de edad	01 a 4 años	20	4,0
	05 a 9 Años	3	0,6
	10 a 14 Años	34	6,8
	15 a 19 Años	111	22,2
	20 a 24 Años	91	18,2
	25 a 29 Años	65	13,0
	30 a 34 Años	52	10,4
	35 a 39 Años	31	6,2
	40 a 44 Años	19	3,8
	45 a 49 Años	17	3,4
	50 a 54 Años	14	2,8
	55 a 59 Años	15	3,0
	60 a 64 Años	9	1,8
65 y más Años	20	4,0	
Área de Ocurrencia	Cabecera Municipal	370	73,9
	Rural Disperso	101	20,2
	Centro Poblado	30	6,0

Fuente: Sivigila Caldas



Certificate No.
LAT - 0915



Teléfonos: + 57 (6) 8801620 - Línea gratuita 018000968080



Dirección: Cra 21 N° 29 - 29, Manizales - Caldas



E-mail: información@saluddecaldas.gov.co / www.saluddecaldas.gov.co

Semana Epidemiológica No. 26 de 2020 (21 al 27 de junio)



En la siguiente grafica se identifica que de acuerdo al tipo de exposición el 57,2% (n=287) se presentó por intencional suicida, el 15,3% (n=77) se presentó por intencional psicoactiva/adicción el 11,9% (n=60) accidental ; respecto a la escolaridad el 40,5% (n=204) se encuentra en básica secundaria, el 25,9% (n=125) en básica primaria respecto al lugar de intoxicación el 72,4 % (n=263) de las intoxicaciones se presentaron en el hogar, el 9,1% (n=46) se presentaron en vía pública (tabla 3).

Tabla 3. Variables de exposición de los casos de intoxicaciones por sustancias químicas, Caldas, semanas epidemiológicas 01-26, 2020

Variable	Categoría	Casos	%
Tipo de exposición	Intencional suicida	287	57,2
	Intencional psicoactiva / adicción	77	15,3
	Accidental	60	11,9
	Ocupacional	29	5,7
	Posible acto delictivo	23	4,5
	Desconocida	13	2,5
	Automedicación / autoprescripción	10	2,0
	Posible acto homicida	2	0,4
Escolaridad	Básica secundaria	204	40,5
	Básica primaria	125	25,9
	Sin información	28	5,5
	Profesional	28	5,5
	Preescolar	25	4,9
	Técnica profesional	20	3,9
	Ninguno	20	3,9
	Media técnica	20	3,9
	Media académica o clásica	18	3,5
	Tecnológica	13	2,5
	Normalista	1	0,2
Lugar donde se produjo la intoxicación	Hogar	263	72,4
	Vía pública /parque	46	9,1
	Lugar de trabajo	44	8,7
	Establecimiento comercial	22	4,3
	Bares/Tabernas/Discotecas.	14	2,7
	Establecimiento educativo	7	1,4
	Establecimiento penitenciario	3	0,6
	Establecimiento Militar	1	0,2
	Sin dato	1	0,2

Fuente: Sivigila Caldas



Certificate No.
LAT - 0915



Teléfonos: + 57 (6) 8801620 - Línea gratuita 018000968080



Dirección: Cra 21 N° 29 - 29, Manizales - Caldas



E-mail: información@saluddecaldas.gov.co / www.saluddecaldas.gov.co

Semana Epidemiológica No. 26 de 2020 (21 al 27 de junio)



La mayor proporción de casos notificados de intoxicaciones por grupo de sustancia química, se registró en sustancias por medicamentos con 232 casos a la semana 26, que represento una tasa por 100.000 mil habitantes de 22,7, seguido por plaguicidas con 109 casos que represento una tasa de 10,7 casos por 100.000 mil habitantes, seguido por sustancias psicoactivas con 89 casos que represento una tasa de 8,7 por 100.000 mil habitantes.

Frente a las tasas de incidencia de la semana 26 se evidencia que se registraron 8 casos por medicamentos correspondientes a una tasa de 0,7 por 100.000 mil habitantes, por plaguicidas se registró 5 casos correspondientes al 0,4 por 100.000 mil habitantes, por sustancias psicoactivas se observaron 4 casos con una tasa de 0,3 (Tabla 4).

Tabla 4. Casos de intoxicaciones por sustancias químicas, Caldas, semanas epidemiológicas 01-26, 2020

Grupo De Sustancia	Casos a la semana 26	Incidencia por 100.000 habitantes	Casos de la semana 26	Incidencia por 100.000 habitantes
Medicamentos	232	22,7	8	0,7
Plaguicidas	109	10,7	5	0,4
Sustancias psicoactivas	89	8,7	4	0,3
Otras sustancias químicas	47	4,6	3	0,2
Solventes	9	0,8		0,0
Gases	6	0,5		0,0
Metanol	6	0,5		0,0
Metales	3	0,2		0,0
Total	501	49,1	20	1,9

Fuente: Sivigila Caldas

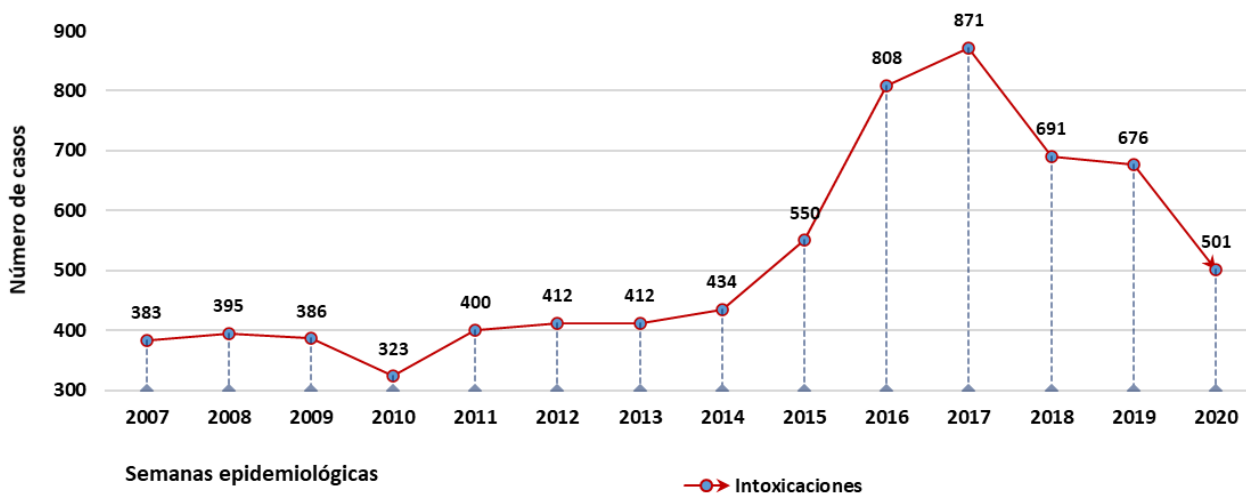
En la gráfica 3, Se presenta la tendencia en la notificación de casos de intoxicaciones por sustancias químicas hasta la semana epidemiológica 26 en el periodo 2007-2020, se observa un comportamiento fluctuante registrando para el 2020 una tendencia de decremento (n= 501) con respecto al 2019 (n=676), con el mayor reporte evidenciando en el 2017 (n=871) y en menor reporte fue en el año 2010 (n=323).



Semana Epidemiológica No. 26 de 2020 (21 al 27 de junio)

CUÍDATECUIDA

Gráfica 3. Tendencia casos de intoxicaciones por sustancias químicas, Caldas, semanas epidemiológicas 01-26, 2007-2020



Fuente: Sivigila Caldas

Boletín realizado por:

Daniela Blandón García:

danielablandong@gmail.com

Temas: Infección respiratoria aguda grave. Vigilancia de morbilidad por infección respiratoria aguda. Enfermedad diarreica aguda.

Julieth Tatiana Vásquez Arcila.

Juliethtaianavasquezarcila@gmail.com

Tema: Intoxicaciones por sustancias químicas

Consolida: Natalia Andrea Alzate Bedoya

Revisa: Carmenza Osorio Gómez



Certificate No.
LAT - 0915



Teléfonos: + 57 (6) 8801620 - Línea gratuita 018000968080



Dirección: Cra 21 N° 29 - 29, Manizales - Caldas



E-mail: información@saluddecaldas.gov.co / www.saluddecaldas.gov.co