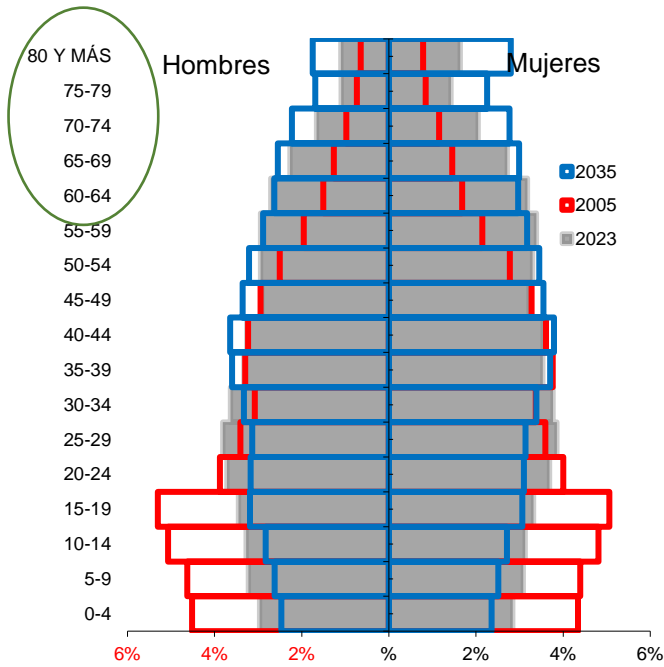


**DEMOGRAFIA**



Fuente: DANE

Índice de Vejez: Año 2005 de 100 personas, 8 correspondían a 65 años y más, 2023 aumento a 14 personas.

Índice de envejecimiento: Año 2005 de 100 personas, 28 correspondían a 65 años y más, 2023 aumento a 75 personas.

Índice de dependencia de mayores: Año 2005, 12 personas de 65 años y más dependían de 100 personas entre los 15 a 64 años, mientras que para el año 2023 fue de 21 personas.

	2023 hombres	2023 mujeres
65-69	23616	28284
70-74	17254	21284
75-79	11372	14789
80 Y MÁS	11497	17024
<b>TOTAL:206397</b>	<b>91903</b>	<b>114494</b>

*“En el departamento, la población de adultos mayores ha experimentado un crecimiento proyectado a lo largo de los años. Para el grupo de edad de 60-64 años, se espera un aumento significativo tanto en hombres como en mujeres. Además, se prevé que la población de adultos mayores de 80 años y más también aumente considerablemente, siendo más prominente en el caso de las mujeres. Estos datos son relevantes para la planificación y el análisis demográfico.”*

**DONDE ENCONTRAMOS A LAS PERSONAS MAYORES PROYECTADOS PARA CALDAS EL 2023**

*En la proyección DANE para el año 2023, la población de adultos mayores en el departamento de Caldas supera las doscientas mil personas. Este grupo demográfico es uno de los más importantes en términos de frecuencia, riesgo e interés. Algunas localidades destacadas incluyen Manizales, La Dorada, Riosucio, Chinchiná y Villamaría, acordes con su densidad poblacional; sin embargo, en % del total de población el promedio es de un 20%, con poblaciones de 23, 5 % con mayor población adulto mayor los municipios de la Merced y Pacora y con un menor porcentaje del 14,9, Norcasia.*

Fuente: DANE

Municipios	Adulto Mayor60+	% población total
Aguadas	4748	20,3
Anserma	7829	21,0
Aranzazu	2422	22,4
Belalcázar	2097	19,2
Chinchiná	10441	19,6
Filadelfia	2729	23,4
La Dorada	12698	16,9
La Merced	1472	23,5
Manizales	92979	20,5
Manzanares	3811	20,4
Marmato	1178	12,7
Marquetalia	2762	20,3
Marulanda	496	18,4
Neira	4498	20,9
Norcasia	914	14,9
Pácora	3679	23,5
Palestina	2897	18,1
Pensilvania	4322	21,4
Riosucio	11028	20,5
Risaralda	2156	19,1
Salamina	4661	23,4
Samaná	4006	18,8
San José	1003	20,5
Supía	5208	17,4
Victoria	2050	19,6
Villamaría	11509	16,8
Viterbo	2804	21,3
<b>Total, general</b>	<b>206397</b>	<b>19,8</b>

Esperanza de Vida	Total	Mujeres	Hombres
Colombia	82,4	84,58	80,32
Caldas	82,74	84,93	80,65

*La esperanza de vida al nacer en Caldas es superior en mujeres y a la del promedio nacional.*

**COLECTIVOS PERSONA MAYOR CALDAS**

• En el departamento de Caldas, la población que se reconoce como indígena mostró un notable aumento. En el censo DANE 2018, 55.801 personas se identificaron como indígenas, frente a 38.271 personas en el censo de 2005. Esto implica una variación porcentual del 45.8%. Poblacion adulto mayor indigena 8.9%: **4.966 personas.**

**INDIGENAS**



• En el departamento de Caldas, la población que se reconoce como NARP mostró un notable decremento. De acuerdo al censo DANE 2018, 14.16 personas se identificaron como NARP, frente a 22.659 personas en el censo de 2005. Esto implica una variación porcentual de menos 35% 45.8%. Poblacion adulto mayor NARP 7%: **1030 personas**

**NARP**



• En cuanto a la distribución porcentual de la población por área de residencia, se observa que el 76,80% residen en área urbana y el 23,20% en centros poblados y rural disperso. Por lo que se estiman **47.883** adultos mayores en centros poblados y rural disperso.

**CAMPESINOS**



• El 2023 ha registrado un aumento de 2.866 con un total de **19.518** adultos mayores víctimas de desplazamiento en comparación con **16.652** 2022, las mujeres con 1.048 más afectadas.

**VICTIMAS DEL DESPLAZAMIENTO FORZADO**



**MORBILIDAD PERSONA MAYOR 2023 CALDAS**

MUNICIPIO	DIABETES MELLITUS	HIPERTENSION ESENCIAL	EPOC	DOLOR EN ARTICULACION	INSUFICIENCIA RENAL CRONICA	HIPERPLASIA DE LA PROSTATA
17001 - Manizales	6824	33512	3819	4445	9193	5152
17013 - Aguadas	112	1240	80	51	38	85
17042 - Anserma	352	1477	95	43	105	178
17050 - Aranzazu	57	426	38	25	21	71
17088 - Belalcázar	185	754	54	49	5	52
17174 - Chinchiná	762	3355	337	279	491	495
17272 - Filadelfia	165	771	43	35	18	67
17380 - La Dorada	1056	4090	294	413	285	489
17388 - La Merced	21	375	14	20	5	31
17433 - Manzanares	170	1257	88	74	26	139
17442 - Marmato	32	280	16	20	11	21
17444 - Marquetalia	17	400	28	9	9	33
17446 - Marulanda	16	181	10	6	0	6
17486 - Neira	287	1262	163	51	182	196
17495 - Norcasia	32	321	12	17	8	19
17513 - Pácora	87	944	48	69	18	79
17524 - Palestina	128	781	62	49	102	91
17541 - Pensilvania	202	1587	64	49	25	112
17614 - Riosucio	966	3307	231	422	358	442
17616 - Risaralda	71	855	50	65	24	76
17653 - Salamina	156	964	95	68	175	155
17662 - Samaná	103	1324	103	56	15	105
17665 - San José	16	214	15	2	2	14
17777 - Supía	364	1437	101	173	154	189
17867 - Victoria	58	495	21	13	17	41
17873 - Villamaría	562	2142	223	258	347	284
17877 - Viterbo	316	1065	88	44	208	100

Fuente: Observatorio social de Salud DTSC.

**MORTALIDAD PERSONA MAYOR 2023 CALDAS**

MORTALIDAD GRANDES CAUSAS	60 años y +
300 - ENFERMEDADES SISTEMA CIRCULATORIO	2358
600 - TODAS LAS DEMÁS ENFERMEDADES	1919
200 - NEOPLASIAS	952
100 - ENFERMEDADES TRANSMISIBLES	576
500 - CAUSAS EXTERNAS	203
700 - SIGNOS, SÍNTOMAS Y AFECCIONES MAL DEFINIDAS	2
<b>Total, general</b>	<b>6010</b>



*A cuidar el corazón en Caldas!!!*

Del primer grupo de mortalidad **ENFERMEDADES SISTEMA CIRCULATORIO**, se encuentran las tres primeras causas: Infarto agudo del miocardio, enfermedades cerebrovasculares y enfermedades hipertensivas; esto sumado a 177.134 consultas 2023 por enfermedades cardiovasculares nos invitan a:

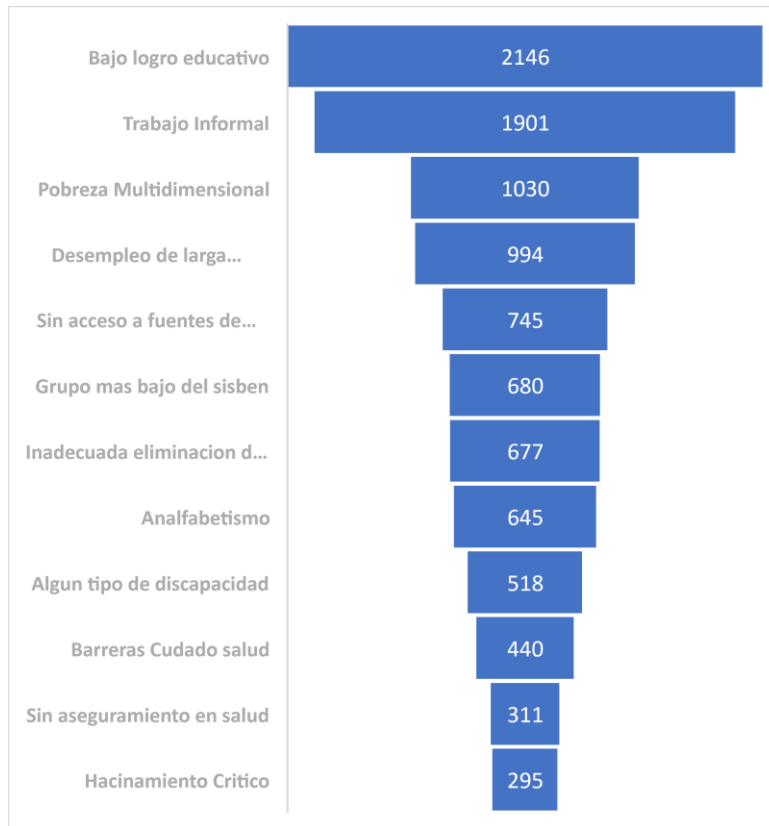
En **TODAS LAS DEMAS ENFERMEDADES**, se destacan en primer lugar las enfermedades crónicas de las vías respiratorias, seguidas de las enfermedades del sistema digestivo y sistema urinario.

Las **NEOPLASIAS** con 952 muertes en adultos mayores, presenta como las cinco primeras en prevalencia: tumor maligno de órganos digestivos, tumor maligno de mama, cáncer de estómago, cáncer de pulmón y cáncer de próstata.

En las **ENFERMEDADES TRANSMISIBLES** con 576 muertes, se destaca en primer lugar las Infecciones respiratorias agudas, seguido de resto de enfermedades infecciosas y parasitarias, Tuberculosis y VIH.

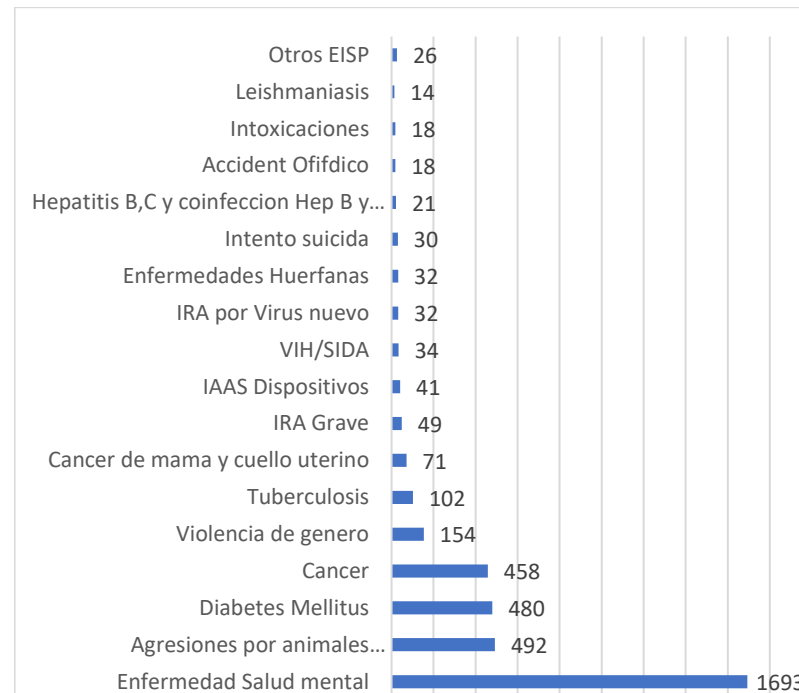
La mortalidad por **CAUSAS EXTERNAS** con 203 casos en este grupo de edad nos invita a reflexionar en cuanto a la SALUD MENTAL en nuestros adultos mayores, con morbilidad reportada con 30.671 consultas 2023 por condiciones neuropsiquiátricas y 16.310 por traumatismos, envenenamientos u otros.

**RIESGOS DETERMINANTES SOCIALES DE SALUD PERSONA MAYOR 2023**



En el Departamento de Caldas, se ha identificado que 10,382 adultos mayores enfrentan riesgos significativos en determinantes sociales de salud, dentro de una población proyectada de 206,397 personas mayores. Los principales riesgos incluyen bajo logro educativo, trabajo informal, pobreza multidimensional, desempleo de largo plazo, sin acceso a fuentes de agua limpia e inadecuada eliminación de excretas. Estas condiciones impactan negativamente la calidad de vida y el bienestar de nuestros adultos mayores, destacando la necesidad urgente de políticas y programas enfocados en mejorar sus condiciones de vida y acceso a servicios básicos. El estado debe tomar medidas conjuntas para abordar estos desafíos y garantizar una vejez digna y saludable para todos.

**RIESGOS SALUD PERSONA MAYOR 2023**



Se han identificado 3,765 adultos mayores que enfrentan riesgos significativos de salud. Entre los principales problemas de salud se destacan la enfermedad de salud mental, con 1,693 casos, seguido por agresiones por animales con 492 casos, diabetes mellitus con 480 casos y cáncer con 458 casos. Otros riesgos importantes incluyen la violencia de género (154 casos), tuberculosis (102 casos) y cáncer de mama y cuello uterino (71 casos). Estos datos resaltan la necesidad de atención médica integral y programas de prevención específicos para mejorar la salud y el bienestar de los adultos mayores en nuestra comunidad. Es crucial que tanto la comunidad como las autoridades de salud trabajen en conjunto para abordar estos desafíos y asegurar una mejor calidad de vida para nuestros mayores.

**OTROS RIESGOS IDENTIFICADOS PIC PERSONA MAYOR 2023**

En el departamento de Caldas, se han identificado 1,378 riesgos de salud entre los adultos mayores que han sido gestionados a través de estrategias del Plan de Intervenciones Colectivas (PIC) para el año 2023. Entre los principales problemas se destacan la hipertensión arterial con 632 casos, hiperglicemia con 293 casos y diabetes mellitus con 268 casos. Otros riesgos significativos incluyen la insuficiencia del número de cepillados dentales diarios (61 casos), trabajo informal (44 casos) y EPOC (36 casos). Además, se han identificado riesgos menores pero importantes como el cáncer (10 casos), inseguridad alimentaria (4 casos) y obesidad (3 casos). Estos datos subrayan la necesidad de mantener y reforzar las estrategias de intervención y prevención, asegurando que los adultos mayores reciban la atención y el soporte necesarios para gestionar estos riesgos de salud. La colaboración entre la comunidad, los profesionales de salud y las autoridades es esencial para mejorar la calidad de vida y el bienestar de la población mayor en Caldas.

