

**Boletín Epidemiológico eventos Maternidad Segura e Infecciones de transmisión sexual**  
**Semana epidemiológica 28**  
**9 de Julio al 15 de julio de 2023**



**Mortalidad Materna**

**Morbilidad Materna Extrema MME**

**Mortalidad Perinatal y Neonatal  
tardía MPNT**

**Sífilis Congénita y Sífilis Gestacional**

## Boletín Epidemiológico

Este boletín tiene información epidemiológica priorizada sobre los eventos de interés en salud pública del departamento de Caldas, notificada semanalmente a la Dirección Territorial de Salud de Caldas (DTSC) a través del Sistema de Vigilancia en Salud Pública (SIVIGILA) El número de casos de este documento, puede variar después de que las entidades municipales y la misma entidad territorial realicen unidades de análisis para el ajuste y la clasificación de caso, en cada evento.

### CONTENIDO

Mortalidad Materna.....	3
Morbilidad Materna Extrema.....	5
Mortalidad perinatal y Neonatal.....	9
<b>INFECCIONES DE TRANSMISION SEXUAL ITS</b>	
Sífilis congénita.....	12
Sífilis gestacional.....	14

### CONTENIDO DE CADA EVENTO.

- **Casos a semana epidemiológica 28 JULIO 9 a JULIO 15 de 2023**
- **Notificación del evento por municipio.**
- **VARIABLES SOCIODEMOGRÁFICAS DEL EVENTO AÑO 2023 a semana epidemiológica 28**
- **Al final del boletín encontrará los autores de cada informe y su correo electrónico, en caso de inquietudes frente al tema o cifras.**

La Dirección Territorial de Salud de Caldas registra los casos notificados semanalmente por las entidades municipales, a través de profesionales de vigilancia en salud pública y técnicos de saneamiento de los municipios, ellos a su vez analizan, toman decisiones y realizan actividades para el control de los eventos, además cuando se presentan brotes, con la entidad territorial (DTSC) se realizan actividades de contención y mitigación.

El área de vigilancia en salud Pública departamental, a través del administrador del Sivigila suministra unos productos de análisis de información como: ASI VAMOS, AJUSTES, CALIDAD DEL DATO Y RETROALIMENTACIÓN, además el profesional da inducción para la construcción de canales endémicos que permite la continua actualización de la información en los municipios.

(Gráfica 1).

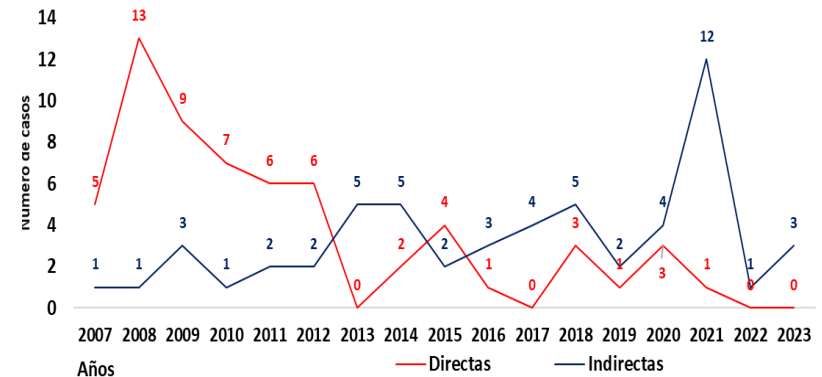
## EVENTOS MATERNIDAD SEGURA

### Mortalidad materna

Hasta la semana epidemiológica 28 de 2023, se han notificado al SIVIGILA 3 casos de mortalidad materna, el primero en semana epidemiológica 2 con residencia en el municipio de Manizales, el cual fue clasificado en la Unidad de Analisis, como una mortalidad materna tardía por causas indirectas. El segundo caso, notificado en la semana 5 corresponde a una paciente con residencia en el municipio de La Dorada, que fue notificada por UPGD de la ciudad de Bogotá y se clasifica como una mortalidad materna tardía por causas Indirectas. El tercer caso notificado en la semana 28 y se trata de un caso del municipio de Manzanares registrado en RUAF por medicina legal y corresponde a una probable muerte materna tardía por causas coincidentes (Lesión de causa externa-homicidio)

Las muertes maternas directas (aquellas relacionadas con el proceso obstétrico) muestran una tendencia que ha disminuido progresivamente, siendo el año 2008 el que mayor notificación registra con 13 casos; las muertes maternas indirectas muestran aumento en 2021 con 12 casos que correspondieron a 6 muertes maternas tardías por causas indirectas y 6 muertes maternas tempranas por causas indirectas. En los años 2013 y 2017 no se notificaron muertes maternas por causas directas.

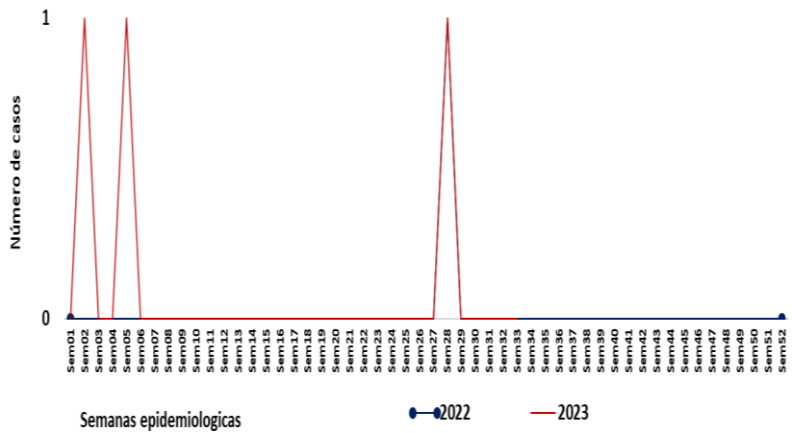
**Gráfica 1.** Tendencia de Mortalidad materna, Directas vs Indirectas, Caldas, comparadas años 2007 a 2023 SE 28



Fuente: Sivigila Caldas

En el año 2022 no se notificaron en Caldas a semana epidemiológica 28, casos de Mortalidad Materna; hasta la semana epidemiológica 28 del año 2023 se han notificado 3 casos. (Gráfica 2)

**Gráfica 2.** Notificación de Mortalidad Materna Caldas, semanas epidemiológicas 01 a 52 año 2022 y 01 a 28 de 2023

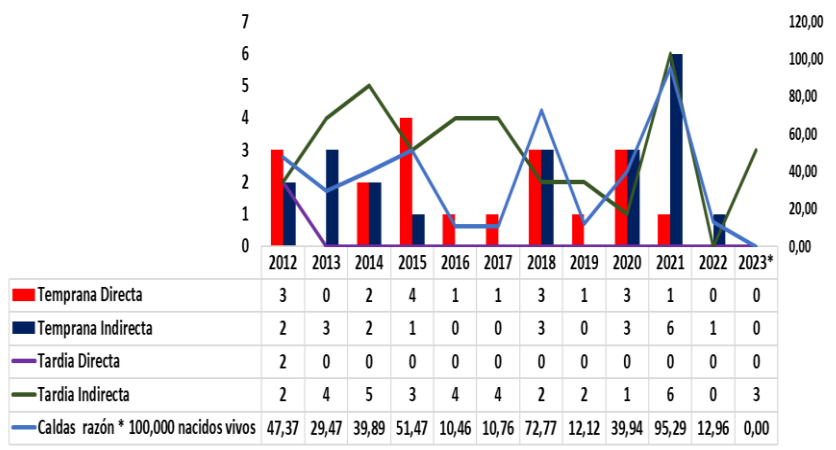


Fuente: Sivigila Caldas

**CONCLUSIONES**

Las muertes maternas tempranas directas (muerte de una mujer mientras está embarazada o dentro de los 42 días siguientes a la terminación del embarazo por causas obstétricas muestran un comportamiento que en el año 2015 documentó el pico más alto con 4 casos y el más bajo en el año 2013 cuando no se notificaron casos. Las muertes maternas tardías (muerte de una mujer por causas obstétricas directas o indirectas después de los 42 días, pero antes de un año de la terminación del embarazo), aportan la mayor cantidad de casos notificados en el periodo 2012 a 2023, siendo las tardías indirectas las que mayor número de casos registran en el periodo evaluado (n=35); en el año 2023\* hasta la semana 28 se reportan tres casos de Mortalidad Materna, clasificados como mortalidades maternas tardías por causas indirectas. (gráfica 3)

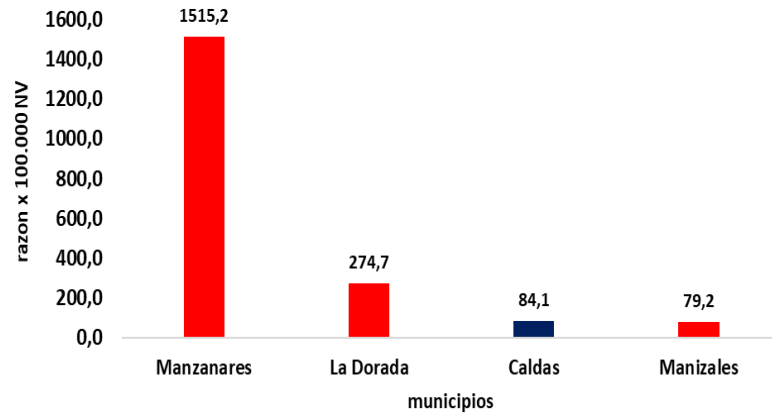
**Gráfica 3.** Casos de Mortalidad materna, tempranas y tardías, Caldas, años 2012 a 2023\* semana epidemiológica 28\*



fuente: Caldas

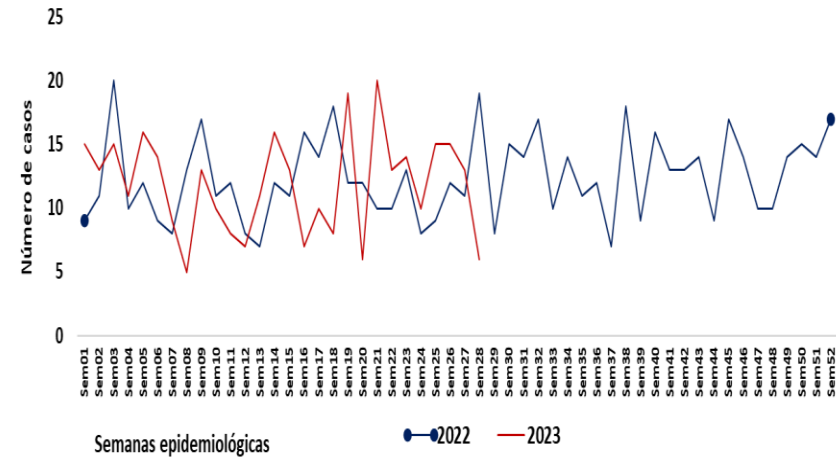
Hasta la Semana epidemiológica 28 de 2023 y de acuerdo con los casos notificados al SIVIGILA la razón preliminar de Mortalidad Materna general para el departamento está en 84,1 por 100.000 Nacidos Vivos. En el municipio de La Dorada se registra una razón de Mortalidad Materna preliminar de 274,7 por 100.000 Nacidos Vivos. Manizales documenta 79,2 por 100.000 nacidos Vivos y Manzanares 1515,2 por 100.000 nacidos vivos (gráfica 3)

**Gráfica 3.** Razón general de Mortalidad materna por 100 000 Nacidos vivos, Caldas, año 2023\* semana epidemiológica 28\*



fuelle: Sivigila Caldas

**Gráfica 4.** Notificación de Morbilidad Materna Extrema Caldas, semanas epidemiológicas 01 a 52 año 2022 y 01 a 23 año 2023



Fuelle: Sivigila Caldas

### Morbilidad materna extrema

Hasta la semana epidemiológica 28 de 2023 se han notificado en Caldas 332 casos de Morbilidad Materna Extrema, 6 casos en esta semana y 326 casos de semanas anteriores; en la semana epidemiológica 28 del año 2022 se notificaron 19 casos (Gráfica 4).

Por residencia Manizales muestra el mayor porcentaje con 37,3% (n=124) de los casos notificados en el departamento, seguido por Riosucio 9,3% (n=31), La Dorada 8,4% (n=28), Chinchiná 6,0% (n=20) y Villamaria 5,4 % (n=18). (Tabla 2)

**Tabla 2.** Notificación de morbilidad materna extrema por municipio de residencia, Caldas, hasta semana epidemiológica 28 de 2023.

Municipio	Casos	%
Manizales	124	37,3
Riosucio	31	9,3
La Dorada	28	8,4
Chinchiná	20	6,0
Villamaria	18	5,4
Neira	16	4,8
Viterbo	13	3,9
Supia	11	3,3
Manzanares	8	2,4
Marmato	8	2,4
Aguadas	6	1,8
Anserma	6	1,8
Pácora	6	1,8
Aranzazu	5	1,5
Belalcázar	5	1,5
Risaralda	5	1,5
Marquetalia	4	1,2
Salamina	4	1,2
Palestina	3	0,9
Pensilvania	3	0,9
Samana	3	0,9
San José	2	0,6
Filadelfia	1	0,3
Marulanda	1	0,3
Victoria	1	0,3
<b>CALDAS</b>	<b>332</b>	<b>100,0</b>

Fuente: Sivigila Caldas

La mayor cantidad de casos de morbilidad materna extrema a semana epidemiológica 28 de 2023, se ha notificado en mujeres residentes en cabecera municipal con 73,8% (n=245). Por pertenencia étnica 92,2% de los casos se registró en las mujeres del grupo "otros" y 7,2 % (n=24) en indígenas. Por grupos de edad 24,7% (n=82) se documentaron en el grupo de 20 a 24 años seguido por el grupo de 25 a 29 años y 30 a 34 años con 21,4% (n=71) cada uno; El grupo de edad de 15 a 19 años reporto 14,2%, (n=47). 44,6% de las pacientes pertenecen al régimen subsidiado y 42,5% pertenecen al régimen contributivo. Se documentaron 7 casos (2,1%) no asegurados, 9 casos del régimen de excepción (2,7%) y 27 casos (8,1%) como indeterminados (Tabla 3).

**Tabla 3.** Variables demográficas y sociales de los casos de morbilidad materna extrema, Caldas, semana epidemiológica 28 de 2023

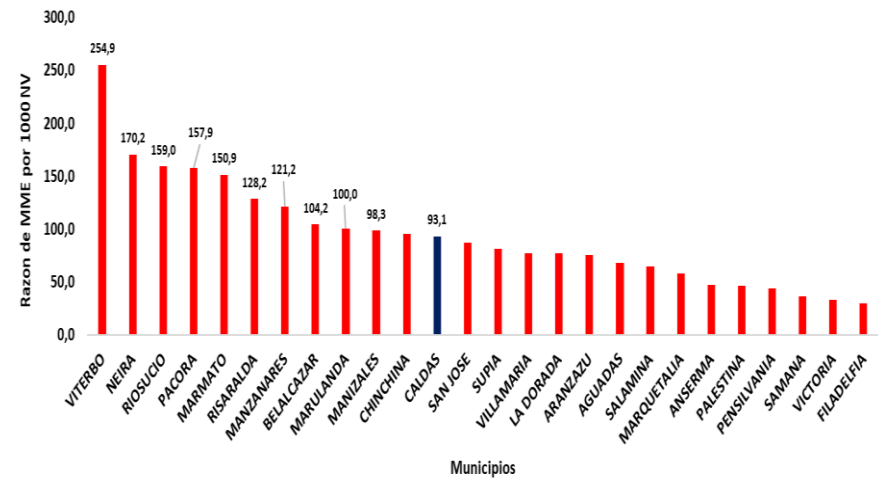
Variable	Categoría	Casos	%
<b>Pertenencia étnica</b>	Otro	306	92,2
	Indígena	24	7,2
	Raizal	1	0,3
	Afrocolombiano	1	0,3
<b>Tipo de régimen en Salud</b>	Subsidiado	148	44,6
	Contributivo	141	42,5
	Indeterminado	27	8,1
	Excepcion	9	2,7
	No Asegurado	7	2,1
<b>Grupos de edad</b>	10-14	1	0,3
	15-19	47	14,2

Variable	Categoría	Casos	%
	20-24	82	24,7
	25-29	71	21,4
	30-34	71	21,4
	35-39	47	14,2
	40-44	12	3,6
	45-49	1	0,3
área de residencia	Cabecera Municipal	245	73,8
	Rural Disperso	73	22,0
	Centro Poblado	14	4,2

Fuente: Sivigila Caldas

La razón departamental de Morbilidad Materna Extrema a semana epidemiológica 28 es de 93,1 casos por 1000 Nacidos Vivos y 11 municipios en Caldas superan esta razón. Los municipios con la mayor razón de morbilidad materna extrema a semana 28 son: Viterbo con 245,9 casos por 1000 NV; Neira con 170,2 casos por 1000 NV; Riosucio con 159,0 casos por 1000 Nacidos Vivos; Pácora con 157,9 casos por 1000 NV; Marmato con 150,9 casos por 1000 NV y Risaralda con 128,2 casos por 1000 NV (Gráfica 5).

**Gráfica 5.** Razón de Morbilidad Materna Extrema por municipio de residencia, Caldas, semana epidemiológica 28 de 2023



Fuente: Sivigila Caldas

Por causas agrupadas de morbilidad materna extrema hasta la semana epidemiológica 28 de 2023, la mayor proporción corresponde a trastornos hipertensivos con 49,1% (n=163) del total de los casos; las complicaciones hemorrágicas se documentaron con 20,5% (n=68); sepsis de origen obstétrico 13,3% (n=44) Enfermedad preexistente que se complica 9,9% (n=33); complicaciones de aborto 4,2% (n=14) y otras causas 2,7% (n=9). (Tabla 4)

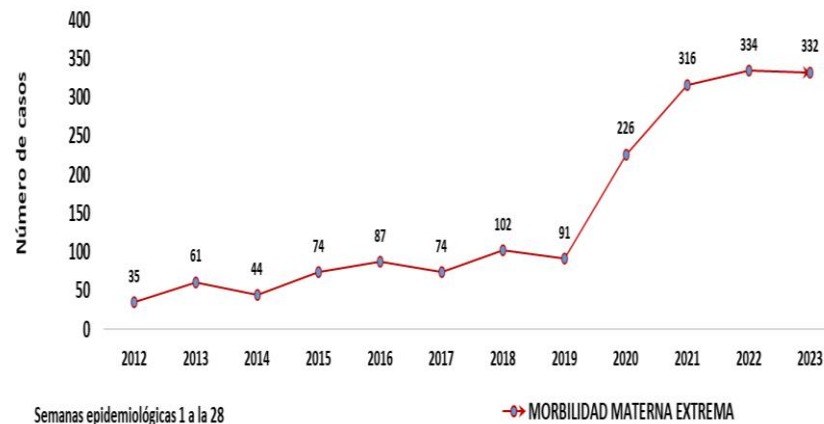
**Tabla 4.** Morbilidad Materna Extrema por causa principal agrupada Caldas, semana epidemiológica 28 de 2023

Causas Agrupadas	Total	%
Trastornos hipertensivos	163	49,1
Complicaciones hemorrágicas	68	20,5
Sepsis de origen obstétrico	44	13,3
Enf. Preexistente que se complica	33	9,9
Complicaciones de aborto	14	4,2
Otra causa	9	2,7
Sin Dato	1	0,3
<b>Total</b>	<b>332</b>	<b>100,0</b>

Fuente: Sivigila Caldas

La Morbilidad Materna Extrema en Caldas desde el año 2012 al 2023 (hasta semana 28), muestra una tendencia que tuvo aumento considerable en el año 2020, para el año 2023 a semana epidemiológica 28 se han reportado 332 casos por municipio de residencia de las pacientes, número menor al registrado en 2022 donde se documentaron 334 casos (Gráfica 6).

**Gráfica 6.** Tendencia de Morbilidad Materna Extrema, Caldas hasta la semana epidemiológica 28, años 2012 a 2023



Fuente: Sivigila Caldas

## CONCLUSIONES

La notificación de casos MME a SE 28 de 2023, muestra un comportamiento menor en 2 casos de acuerdo con lo documentado en la misma semana epidemiológica de 2022,

Por causas agrupadas los Trastornos Hipertensivos están en primer lugar con 49,1% del total de casos de morbilidad materna extrema, seguidos por las complicaciones hemorrágicas con 20,5%, en tercer lugar, están las mujeres que presentaron sepsis de origen obstétrico con 13,3% de los casos. Las mujeres con edades entre 20 y 24 años son las que mayor porcentaje de casos registran (24,7%).

Se deben garantizar de manera permanente los mecanismos

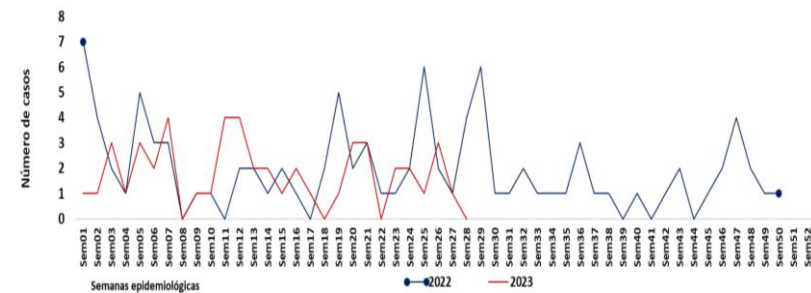


de respuesta efectiva y notificación al sistema de vigilancia epidemiológica por parte las instituciones prestadoras de servicios de salud, ante las emergencias obstétricas, especialmente los trastornos hipertensivos y la hemorragia obstétrica, así como el acceso temprano a los controles prenatales y el seguimiento por parte de las aseguradoras a las mujeres que han tenido Morbilidad Materna Extrema MME, de manera que se garanticen los derechos sexuales y reproductivos y el acceso a los programas de promoción y prevención, de acuerdo con los lineamientos establecidos para la vigilancia este evento y la ruta de atención materno perinatal.

### Mortalidad Perinatal y Neonatal.

Hasta la semana epidemiológica 28 de 2023 se han notificado 49 casos de muerte perinatal y neonatal por municipio de residencia de la madre, ningún caso en esta semana y 49 en las semanas anteriores; en la semana epidemiológica 28 de 2022 se notificaron cuatro casos. (Gráfica 7)

**Gráfica 7.** Notificación de mortalidad perinatal y neonatal tardía, Caldas, semanas epidemiológicas 01 a 52 de 2022 y 01 a 28 de 2023



Fuente: Sivigila Caldas

Según el momento de ocurrencia 23 casos (46,9%) corresponden a muertes en anteparto; en prealta en posparto 21 casos (42,9%), en Postalta en posparto 4 casos (8,2%). Reingreso en posparto 1 caso (2%). (Tabla 5)

**Tabla 5.** Mortalidad perinatal según momento de ocurrencia en Caldas, hasta semana epidemiologica 28 de 2023

Momento en que ocurrió la muerte respecto al parto	Total	%
Anteparto	23	46,9
Prealta en posparto	21	42,9
Postalta en posparto	4	8,2
Reingreso en posparto	1	2,0
<b>Total</b>	<b>49</b>	<b>100,0</b>

Fuente: Sivigila Caldas

Por municipio de residencia, hasta la semana epidemiológica 28 de 2023 Manizales, La Dorada y Palestina notificaron 44,9% de los casos del departamento de Caldas. A semana 28 de 2023 por residencia, 17 municipios en Caldas han notificado muertes perinatales y neonatales (Tabla 6).

**Tabla 6.** Notificación de mortalidad perinatal y neonatal tardía por municipio de residencia, Caldas, semana epidemiológica 01 a 28 de 2023

Municipio	Casos	%
Manizales	13	26,5
La Dorada	5	10,2
Palestina	4	8,2
Marmato	3	6,1
Samana	3	6,1
Supia	3	6,1
Viterbo	3	6,1
Anserma	2	4,1
Manzanares	2	4,1
Marquetalia	2	4,1
Pensilvania	2	4,1
Aguadas	1	2,0
Belalcázar	1	2,0
Chinchiná	1	2,0
Filadelfia	1	2,0
Neira	1	2,0
Riosucio	1	2,0
Villamaria	1	2,0
<b>CALDAS</b>	<b>49</b>	<b>100,0</b>

Fuente: Sivigila Caldas

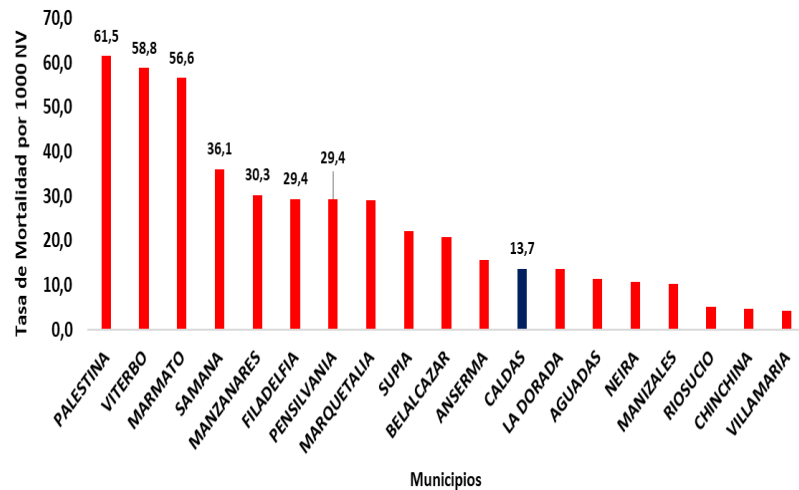
Hasta la semana epidemiológica 28 de 2023 el 61,2% de las muertes perinatales y neonatales se registraron en cabecera municipal y 26,5% en área rural dispersa; 57,1% (n=28) de los casos pertenecen al régimen subsidiado y 28,6% (n=14) al régimen contributivo. 91,8% se registró en la pertenencia étnica “otro”; 32,7% (n=16) en hijos de mujeres con edades entre 20 y 24 años, 28,6% (n=14) en el grupo etario de 30 a 34 años. En relación con el sexo de los productos 57,1% (n=28) fueron de sexo masculino. (Tabla 7).

**Tabla 7.** Variables sociales y demográficas de los casos de mortalidad perinatal y neonatal, Caldas, semana epidemiológica 1 a 28 de 2023.

Variable	Categoría	Casos	%
<b>Sexo</b>	Masculino	28	57,1
	Femenino	20	40,8
	Indeterminado	1	2,0
<b>Pertenencia étnica</b>	Otro	45	91,8
	Indígena	3	6,1
	Raizal	1	2,0
<b>Tipo de régimen en Salud</b>	Subsidiado	28	57,1
	Contributivo	14	28,6
	Indeterminado	7	14,3
<b>Grupos de edad</b>	15-19	4	8,2
	20-24	16	32,7
	25-29	9	18,4
	30-34	14	28,6
	35-39	4	8,2
	40-44	1	2,0
<b>área de residencia</b>	45-49	1	2,0
	Cabecera Municipal	30	61,2
	Rural Disperso	13	26,5
	Centro Poblado	6	12,2

La tasa de mortalidad perinatal y neonatal del departamento a semana epidemiológica 28 de 2023 es de 13,7 casos por 1000 nacidos vivos; 11 municipios en Caldas superan dicha tasa departamental. Palestina con 61,5 casos por 1000 Nacidos vivos; Viterbo con 58,8 casos por 1000 NV; Marmato con 56,6 casos por 1000 NV y Samana con 36,1 casos por 1000 NV son los que presentan mayores tasas en el departamento de Caldas (Gráfica 7).

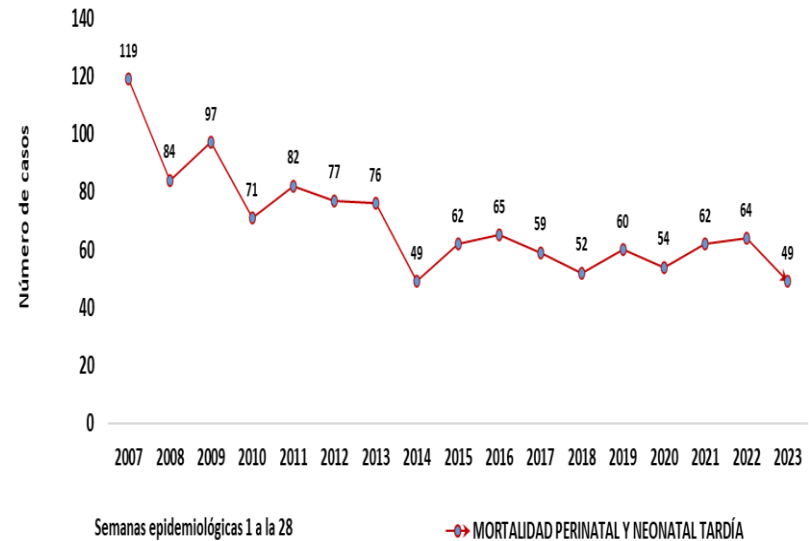
**Gráfica 7.** Tasa de mortalidad perinatal y neonatal tardía por municipio de residencia, Caldas, semanas epidemiológicas 1 a 28 de 2023.



Fuente: Sivigila Caldas

La Mortalidad Perinatal y Neonatal tardía en Caldas, hasta la semana epidemiológica 28 ha mostrado una tendencia estable desde el año 2014 en donde se documentaron 49 casos. Para el año 2023 hasta la semana 28 se han reportado 49 casos por residencia de la madre. El año en que se notificó el mayor número de casos a semana 28 fue en 2007 (n=119) (Gráfica 8)

**Gráfica 8.** Tendencia de Mortalidad Perinatal y neonatal, Caldas hasta la semana epidemiológica 28, años 2007 a 2023



Fuente: Sivigila Caldas

## CONCLUSIONES

La notificación de Mortalidad perinatal y neonatal tardía tiene a SE 28 de 2023 una tendencia estable que muestra disminución en número de casos (n=15) con respecto a lo reportado en la misma semana de 2022. El ingreso temprano de las gestantes a los controles prenatales y la mayor cobertura del aseguramiento para la población, son factores que pueden influir en el comportamiento del evento.

Las madres en el grupo de edad de 20 a 34 años concentran 79,6% del total de casos de mortalidad perinatal y neonatal documentados hasta la semana epidemiologica 28 de 2023.

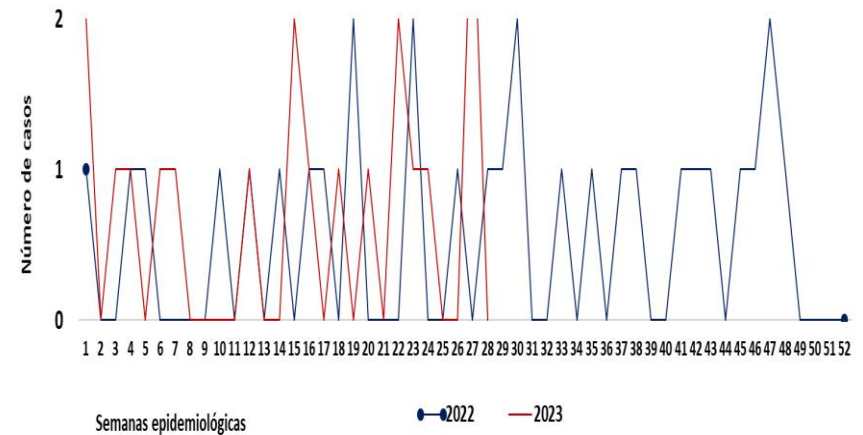
En relacion al momento en que ocurrió la muerte con relacion al parto se encuentra que 46,9% son muertes sucedidas antes del parto, relacionadas con la salud materna y con los cuidados prenatales.

## INFECCIONES DE TRANSMISION SEXUAL (ITS)

### Sífilis Congénita.

Hasta la semana epidemiológica 28 del 2023 se han registrado en el sistema de vigilancia SIVIGILA 19 casos de sífilis congénita confirmados por laboratorio, ningún caso de esta semana y 19 de semanas anteriores. Hasta la misma semana epidemiológica del 2022 se habían reportado 14 casos. (Gráfica 1).

**Gráfica 1.** Casos notificados de sífilis congénita, Caldas, hasta la semana epidemiológica 01 a 52 de 2022 y 01 a 28 de 2023



Fuente: Sivigila Caldas

Por residencia a semana 28 se registra que Manizales, Chinchina y La Dorada, han notificado el 81,3% de los casos de sífilis congénita del departamento de Caldas. (Tabla1)

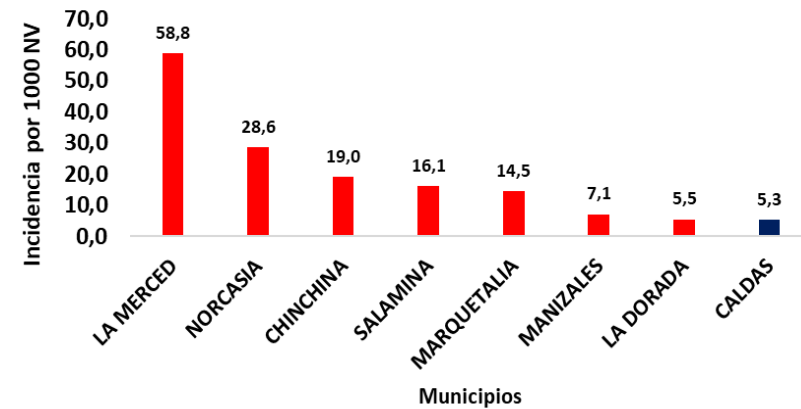
**Tabla 1.** Casos notificados de sífilis congénita por municipio de residencia, Caldas, semanas epidemiológicas 01-28 de 2023

Municipio	Casos	%
Manizales	9	47,4
Chinchiná	4	21,1
La Dorada	2	10,5
La Merced	1	5,3
Marquetalia	1	5,3
Norcasia	1	5,3
Salamina	1	5,3
<b>CALDAS</b>	<b>19</b>	<b>100,0</b>

Fuente: Sivigila Caldas

La incidencia para el departamento de Caldas a semana epidemiológica 28 de 2023 es de 5,3 casos por 1.000 Nacidos Vivos, 7 municipios superan esta cifra: La Merced con 58,8 casos por 1000 Nacidos vivos, Norcasia con 28,6 casos por 1000 Nacidos Vivos, Chinchina con 19,0 casos por 1000 Nacidos Vivos, y Salamina con 16,1 casos por 1000 nacidos vivos son los que muestran las mayores cifras. (Gráfica 2)

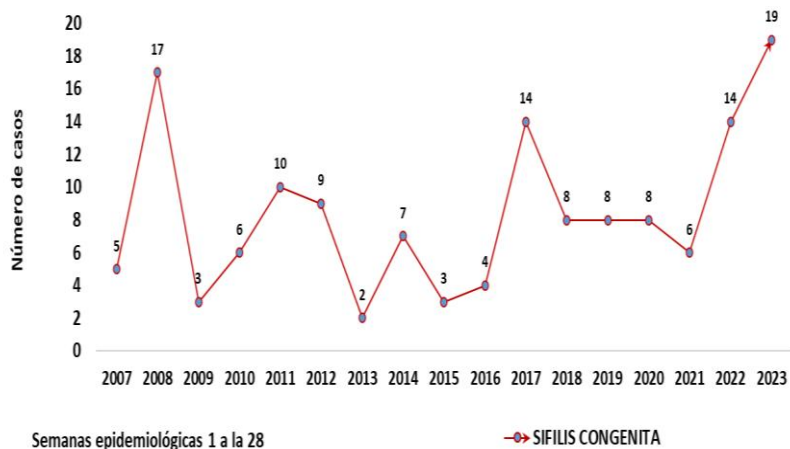
**Gráfica 2.** Incidencia de sífilis congénita por municipio de residencia, Caldas, semana epidemiológica 01-28 de 2023



Fuente: Sivigila Caldas

La tendencia de Sífilis congénita a semana epidemiológica 28, medida desde el año 2007 muestra un comportamiento fluctuante, con promedio de 6,6 casos. Los años que muestran mayor número de casos a dicha semana son 2008 (n=17), 2017 (n=14), 2022 (n=14) y 2023 (n=19). (Gráfica 2)

**Gráfica 2.** Tendencia de sífilis Congénita, Caldas comparada hasta la semana epidemiológica 28, años 2007 a 2023

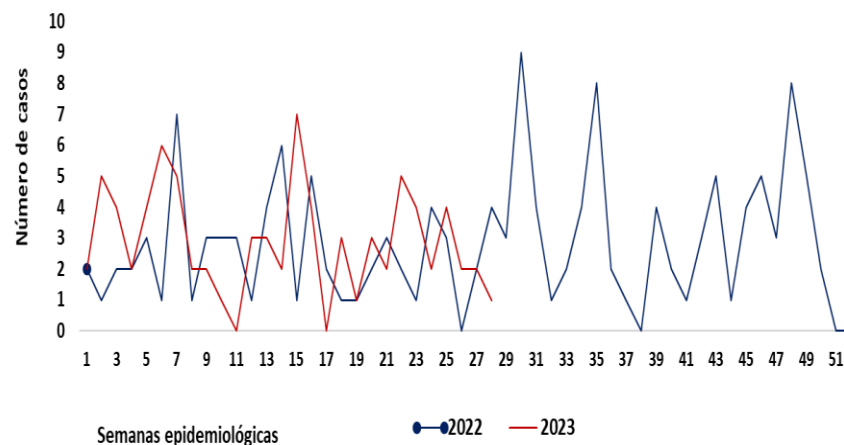


Fuente: Sivigila Caldas

### Sífilis Gestacional

Hasta la semana epidemiológica 28 de 2023 se han notificado 81 casos de sífilis gestacional confirmados por laboratorio, un caso en esta semana y 80 de semanas anteriores. Hasta la misma semana epidemiológica de 2022 se habían notificado 70 casos. (Gráfica 1)

**Gráfica 1.** Casos notificados de sífilis gestacional, Caldas, semanas epidemiológicas 01 a 53 de 2022 y 01 a 28 de 2023



Fuente: Sivigila Caldas

Por residencia se observa que el municipio de Manizales notificó 31,4% de los casos (n=22) seguido por el municipio de La Dorada con 20% (n=14), Chinchina con 12,9% (n=9), Manzanares, Riosucio y Viterbo 4 casos cada uno (5,7%) (Tabla 1).

**Tabla 1.** Casos notificados de sífilis gestacional por municipio de residencia, Caldas, hasta la semana epidemiológica 01- 28 de 2023

Municipio	Casos	%
Manizales	26	32,1
La Dorada	16	19,8
Chinchiná	11	13,6
Manzanares	4	4,9
Riosucio	4	4,9
Viterbo	4	4,9
Samaná	3	3,7
Belalcázar	2	2,5
Pácora	2	2,5
Victoria	2	2,5
Anserma	1	1,2
La Merced	1	1,2
Norcasia	1	1,2
Pensilvania	1	1,2
Salamina	1	1,2
San José	1	1,2
Villamaría	1	1,2
<b>CALDAS</b>	<b>81</b>	<b>100,0</b>

Fuente: Sivigila Caldas

Por pertenencia étnica 95,1% (n=77) se notificaron en otro, 42% de los casos (n=34) pertenecen al régimen subsidiado y 22,2% (n=16) al régimen contributivo. Se registran 28,4% (n=23) como indeterminados/ pendientes Se notificaron 6 casos (7,4%) como no asegurados. Respecto a los grupos de edad el mayor

porcentaje de casos fue notificado en el grupo de 20 a 24 años con 42% (n=34) seguido por el grupo etario de 25 a 29 años con 22,2% (n=18). Por área de residencia 82,7% (n=67) se documentaron en cabecera municipal y 9,9 % (n=8) en área rural dispersa. (Tabla 2).

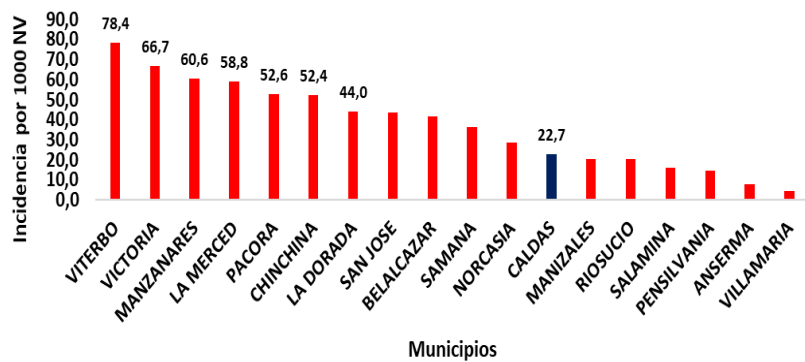
**Tabla 2.** Variables sociales y demográficas de los casos de Sífilis Gestacional, Caldas, a semanas epidemiológicas 01-28 de 2023

Variable	Categoría	Casos	%
<b>Pertenencia étnica</b>	Otro	77	95,1
	Rom Gitano	2	2,5
	Indígena	1	1,2
	Raizal	1	1,2
<b>Tipo de régimen en salud</b>	Subsidiado	34	42,0
	Indeterminado/Pendiente	23	28,4
	Contributivo	18	22,2
	No Asegurado	6	7,4
<b>Grupos de edad</b>	15-19	13	16,0
	20-24	34	42,0
	25-29	18	22,2
	30-34	6	7,4
	35-39	5	6,2
	40-44	5	6,2
<b>Área de residencia</b>	Cabecera Municipal	67	82,7
	Rural Disperso	8	9,9
	Centro Poblado	6	7,4

Fuente: Sivigila Caldas

La Incidencia departamental a semana 28 de 2023 es de 22,7 casos por 1000 Nacidos Vivos; 11 municipios superan esta cifra: Viterbo con 78,4 casos por 1000 NV, Victoria con 66,7 por 1000 NV, Manzanares con 60,6 por 1000 NV; La Merced con 58,8 casos por 1000 NV y Pacora con 52,6 por 1000 NV, son los que muestran las mayores cifras. (Gráfica 2)

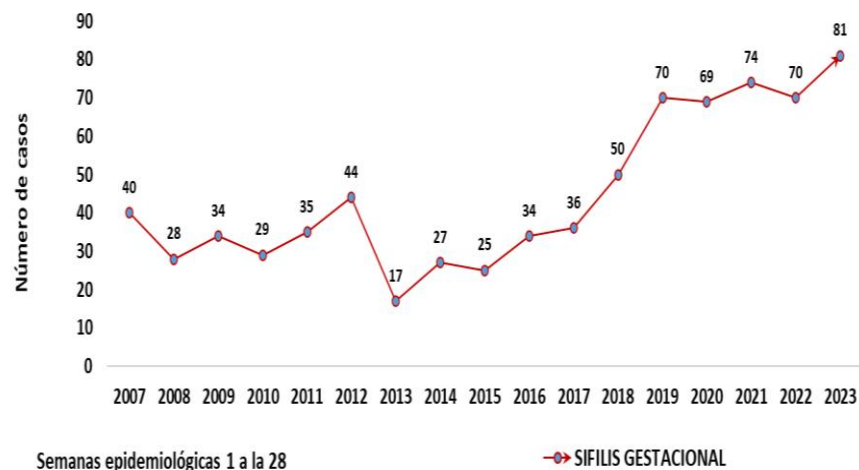
**Gráfica 2.** Incidencia de sífilis gestacional por municipio de residencia, Caldas, semana epidemiológica 01-28 de 2023



Fuente: Sivigila Caldas

Hasta la semana epidemiológica 28 de 2023 se han documentado 81 casos de sífilis gestacional, 11 casos más que en el año 2022. Históricamente a la misma semana se observa un comportamiento que aumentó en el año 2019 y se ha sido variable en los años siguientes. (Gráfica 3).

**Gráfica 3.** Tendencia de sífilis Gestacional Caldas, semanas epidemiológicas 01 a 28, años 2007 a 2023



Fuente: Sivigila

## CONCLUSIONES

1. A semana epidemiologica 28 se han notificado al sistema de vigilancia epidemiologica SIVIGILA 81 casos de sífilis gestacional, todos ellos fueron confirmados por laboratorio.
2. Manizales, La Dorada y Chinchina han notificado al corte de este informe SE 28 65,4 % de los casos de sífilis gestacional.



3. La Incidencia departamental de sífilis gestacional a semana 28 de 2023 es de 22,7 casos por 1000 Nacidos Vivos; 11 municipios en Caldas superan esta cifra.
4. El grupo etario de 15 a 29 años concentra el mayor porcentaje de casos de sífilis gestacional con 80,2% del total notificado a SE 28 de 2023

**Realizado por:**  
**Carlos Alberto Lepineux Alzate**  
**Referente Vigilancia epidemiologica eventos Maternidad segura**  
[clepineux@gmail.com](mailto:clepineux@gmail.com)

**Mauricio Arias Hernández**  
Apoyo técnico